



ПРОЕКТ ПОЛОЖЕНИЯ

о проведении соревнований
нештатных формирований по обеспечению
выполнения мероприятий по гражданской обороне
Московской области

ПРОЕКТ ПОЛОЖЕНИЯ
о проведении соревнований нештатных формирований
по обеспечению выполнения мероприятий по гражданской обороне
Московской области

I. ОБЩИЕ ПОЛОЖЕНИЯ

1. Настоящее Положение разработано в соответствии с Федеральным законом от 12 февраля 1998 г. N 28-ФЗ «О гражданской обороне», Типовым порядком создания нештатных формирований по обеспечению выполнения мероприятий по гражданской обороне (утв. приказом МЧС России от 18 декабря 2014 г. N 701), Методическими рекомендациями по созданию, оснащению, подготовке и применению нештатных аварийно-спасательных формирований и нештатных формирований по обеспечению выполнения мероприятий по гражданской обороне (утв. МЧС России от 02 декабря 2021 г. № МР-ВЯ-1) и определяет цели и задачи, порядок проведения соревнований на лучшее нештатное формирование по обеспечению выполнения мероприятий по гражданской обороне на территории Московской области.

2. Соревнования НФГО являются одной из наиболее эффективных форм подготовки нештатных формирований по обеспечению выполнения мероприятий по гражданской обороне, оценки состояния их готовности.

3. Соревнования на лучшее нештатное формирование по обеспечению выполнения мероприятий по гражданской обороне проводятся в Московской области ежегодно в соответствии с Планом основных мероприятий Московской области в области гражданской обороны, предупреждения и ликвидации чрезвычайных ситуаций, обеспечения пожарной безопасности и безопасности людей на водных объектах.

4. Цель соревнований - поддержание в постоянной готовности НФГО Московской области.

4.1. Основные задачи соревнований:

- оценка готовности НФГО к действиям по предназначению в условиях чрезвычайных ситуаций мирного и военного времени;

- формирование и усвоение знаний, навыков, умений у должностных лиц и личного состава НФГО, необходимых для участия в обеспечении выполнения мероприятий по гражданской обороне и проведения не связанных с угрозой жизни и здоровью людей неотложных работ при ликвидации чрезвычайных ситуаций;

- стимулирование профессиональной деятельности должностных лиц органов управления и сил гражданской обороны и единой государственной системы предупреждения и ликвидации чрезвычайных ситуаций, а также работников организаций, на которых возложено выполнение обязанностей в области гражданской обороны и защиты от чрезвычайных ситуаций специалистов;

- популяризация роли гражданской обороны, проведение просветительской работы.

II. ОРГАНИЗАЦИЯ СОРЕВНОВАНИЙ

5. Соревнования НФГО проводятся в 2 этапа:

5.1. **Первый этап — муниципальный этап** соревнований НФГО, проводится в городских округах Московской области.

Муниципальный этап является основой соревнований, в ходе которого решаются основные задачи соревнований.

В муниципальном этапе соревнований НФГО принимают участие команды НФГО организаций (учреждений), независимо от их организационно-правовой формы и формы собственности, а также ведомственной принадлежности, осуществляющих свою деятельность на территориях городских округов Московской области (далее – НФГО организаций), возможно проведение муниципального этапа среди нескольких городских округов (исходя из количества и наименований НФГО в городском округе).

Организация и проведение муниципального этапа соревнований возлагается на администрацию городского округа.

Ключевым показателем эффективности муниципального этапа соревнований является процент участия нештатных формирований от общего количества формирований городского округа.

5.1.1 Формы проведения муниципального этапа соревнований.

Рекомендуемой формой являются соревнования по направлениям. В зависимости от количества и наименований формирований в городском округе направления определяются самостоятельно, например:

- пост радиационного и химического наблюдения;
- звено по обслуживанию защитных сооружений;
- звено связи;
- подвижный пункт питания;
- санитарный пост;
- санитарная дружина;
- пожарно-спасательное звено;
- добровольная пожарная дружина;
- разведывательное звено;
- аварийно-техническая команда по водопроводным (тепловым) сетям;
- личное первенство по надеванию легкого защитного костюма и противогаза.

Другие формы муниципального этапа соревнований:

- смотр готовности нештатных формирований;
- показательные выступления;
- тактико-специальные учения;
- соревнований без учета направлений.

Для городских округов, которые впервые проводят соревнования, допускается проведение соревнований в онлайн формате: конкурс документов, оснащения, теоретическое тестирование. Приветствуется любой формат, который позволит повысить уровень подготовки формирований, их оснащения.

5.2. Второй этап — областной этап соревнований НФГО.

5.2.1. Областной этап соревнований проводится по направлениям:

- пост радиационного и химического наблюдения;
- звено по обслуживанию защитных сооружений;
- звено связи;
- подвижный пункт питания;
- санитарный пост;
- добровольная пожарная дружина;
- личное первенство по надеванию легкого защитного костюма и противогаза.

Одной из форм участия в соревнованиях является участие НФГО организаций вне номинаций:

- показательные выступления НФГО;
- смотры готовности НФГО.

5.2.2. В областном этапе соревнований НФГО принимают участие:

- команды НФГО, принимавшие участие в муниципальных этапах соревнований НФГО;
- команды НФГО территориальных органов Федеральных органов исполнительной власти (ТО ФОИВ) Московской области;
- НФГО организаций по направлениям, не представленным в данном положении (вне номинаций) для организации показательных выступлений.

5.2.3 Команды НФГО ТО ФОИВ Московской области могут принять участие в соревнованиях как в общем конкурсе по направлениям соревнований среди всех НФГО Московской области, так и по отдельным актуальным направлениям для соответствующего ТО ФОИВ Московской области. В этом случае разрабатывается дополнительное приложение (по согласованию с ТО ФОИВ) к настоящему Положению.

5.2.4 Сроки проведения областного этапа соревнований НФГО устанавливаются в соответствии с Планом основных мероприятий Московской области по вопросам гражданской обороны, предупреждения и ликвидации чрезвычайных ситуаций, обеспечения пожарной безопасности и безопасности людей на водных объектах.

5.2.5 Организация и проведение областного этапа соревнований возлагается на Главное управление МЧС России по Московской области.

Для организации и проведения соревнований приказом начальника Главного управления МЧС России по Московской области назначается организационный комитет.

В состав организационного комитета включаются представители Главного управления МЧС России по Московской области, Главного управления гражданской защиты Московской области.

Организационный комитет осуществляет всестороннее обеспечение подготовки и проведения соревнований. На него возлагается:

- утверждение времени и места проведения соревнований НФГО;
- разработка Плана подготовки и проведения соревнований НФГО;

- определение количественного и персонального состава судейской комиссии;
- руководство работой по обеспечению судейских мест необходимым оборудованием;
- обеспечение расходными материалами судейской комиссии (бланки судейской документации, канцелярские принадлежности и т.п.);
- организация совместно с судейской комиссией работы по допуску участников (команд) к соревнованиям;
- организация медицинского и информационного обеспечения соревнований;
- осуществление координации подготовительной работы, разрешение спорных вопросов, возникающих у участников соревнований;
- подготовка призового фонда.

Процедуры открытия и закрытия соревнований проводятся членами организационного комитета, а церемония награждения победителей – судейской комиссией с участием членов организационного комитета.

Члены организационного комитета не имеют права вмешиваться в работу судейской комиссии, связанную с непосредственным проведением (судейством) соревнования.

Накануне соревнований главным судьей проводится инструкторско-методическое совещание с членами судейской комиссии для выработки единого подхода к оценке действий участников соревнований при прохождении ими этапов соревнований.

Организует работу судейской комиссии и руководит ходом соревнований главный судья соревнований, а в его отсутствие – заместитель главного судьи соревнований.

Ведение подсчета штрафных очков, набранных участниками соревнований, обеспечивает состав судейской комиссии (по решению главного судьи соревнований).

III. СУДЕЙСКАЯ КОМИССИЯ ОБЛАСТНОГО ЭТАПА СОРЕВНОВАНИЙ

6. Для обслуживания соревнований назначается судейская комиссия, которая состоит из главного судьи, заместителя главного судьи, секретаря и судей на этапах.

Судья не имеет права участвовать в соревнованиях, давать участникам какие-либо советы и оказывать помощь, кроме случаев, связанных с предупреждением травматизма.

6.1. Состав судейской комиссии соревнований:

- главный судья соревнований - заместитель начальника Главного управления (по гражданской обороне и защиты населения);
- заместитель главного судьи - начальник управления гражданской обороны и защиты населения Главного управления;
- судьи на этапах и секретарь назначаются решением главного судьи соревнований.

6.2. Обязанности и права членов судейской комиссии.

6.2.1. Главный судья обязан:

- возглавлять работу судейской комиссии, руководить проведением соревнований согласно настоящему Положению;
- назначать судей на соответствующие этапы, следить за правильностью проведения ими судейства и выполнением своих обязанностей;
- проводить заседания судейской комиссии по организационным вопросам для рассмотрения результатов соревнований по каждому этапу и в целом, а также в других случаях;
- определять последовательность прохождения участниками и командами этапов соревнований;
- рассматривать обращения и лично принимать по ним решения или выносить их на обсуждение судейской комиссии;
- утверждать результаты соревнований.

6.2.2. Главный судья имеет право:

- не допускать участника (команду) к соревнованию, если его (их) участие противоречит настоящему Положению;
- отстранять от участия в соревнованиях участников, нарушающих нормы поведения, недостаточно подготовленных, а также если продолжение их участия в соревнованиях угрожает безопасности или здоровью других участников;
- разрешать участнику повторную попытку выполнения норматива, если на его результат повлияли причины, не зависящие от участника (помехи со стороны зрителей, ошибки судей и т.п.) или отказать в повторной попытке;
- отстранять от судейства или перемещать судей, совершивших грубые ошибки или не справившихся со своими обязанностями.

6.2.3. Заместитель главного судьи подчиняется главному судье и по его указанию контролирует и оказывает помощь судьям на этапах.

В отсутствие главного судьи заместитель исполняет его обязанности.

6.2.4. Секретарь соревнований подчиняется главному судье. Он отвечает за подготовку и оформление всей документации по проведению судейства соревнований, принимает и проверяет заявки на участие в соревнованиях, проводит жеребьевку команд, ведет протокол жеребьевки и заседаний судейской комиссии, выполняет все распоряжения главного судьи, контролирует работу судей.

Секретарь, непосредственно или через организационный комитет, информирует зрителей и участников о ходе соревнований путем ведения сводной ведомости, своевременно извещает начальников формирований о всех изменениях в регламенте, подводит итоги соревнований и представляет их на утверждение главному судье.

В день проведения соревнований секретарь регистрирует прибытие команд, явку судей и ведет учет их работы.

Секретарь готовит и в срок не позднее 5 дней после проведения соревнований представляет Главному судье докладную записку, в которой

указывает результаты соревнований, отражает анализ профессиональной подготовки нештатных формирований с выводами и предложениями.

6.2.5. Судья на этапе отвечает за точное и объективное судейство своего этапа.

До начала соревнований проверяет состояние места проведения своего этапа и принимает все меры к устранению выявленных недостатков.

В процессе соревнований ведет судейство в строгом соответствии с Положением и своевременно представляет промежуточные результаты участников секретарю.

По окончании судейства на этапе оформляет протокол соревнований по своему этапу и передает его секретарю.

Участвует в заседаниях судейской комиссии соревнований.

IV. УЧАСТИЕ КОМАНД В СОРЕВНОВАНИЯХ

7. Подготовка команд НФГО возлагается на ответственных должностных лиц и (или) работников, уполномоченных на решение задач в области гражданской обороны организаций (учреждений).

В соревнованиях НФГО принимают участие команды НФГО без возрастных ограничений.

Команды НФГО одной организации могут участвовать в соревнованиях как в одном, так и в нескольких направлениях.

Количественный состав команды НФГО по каждому направлению устанавливается в соответствии с настоящим Положением:

- пост радиационного и химического наблюдения - 3 чел.,
- звено по обслуживанию защитных сооружений - 3 чел.,
- звено связи - 4 чел.,
- подвижный пункт питания - 5 чел.,
- санитарный пост - 4 чел.,
- добровольная пожарная дружина – 3 чел.,
- первенство по надеванию легкого защитного костюма и противогаза – 1 чел.

Руководитель команды НФГО вправе включать в заявку запасных участников.

7.1. Руководитель команды НФГО, отвечает за:

- формирование команды НФГО;
- подготовку заявочной документации и за достоверность предоставляемых сведений;
- представление команды НФГО на соревнования НФГО;
- соблюдение дисциплины всеми участниками команды НФГО;
- безопасность и здоровье участников команды НФГО, соблюдение ими требований безопасности в пути следования и в ходе проведения соревновательной программы.

7.2. Участники команды НФГО обязаны:

- знать данное Положение, порядок проведения соревнований НФГО;

- выполнять требования организаторов и судейской коллегии соревнований НФГО на всех этапах;
- соблюдать требования безопасности в пути следования и во время проведения соревновательной программы;
- соблюдать положения законов и нормативных актов Российской Федерации, касающихся поведения в общественных местах.

7.3. По возможности команды НФГО должны иметь спортивную или иную схожую друг с другом форму, спортивную обувь, транспарант с эмблемой организации (учреждения), оснащение табельным имуществом.

7.4. При выполнении этапов соревнований команды НФГО используют собственное табельное имущество для выполнения нормативов.

7.5. В зависимости от направления соревнований при выполнении практических этапов команды НФГО должны быть экипированы в снаряжение, соответствующее нормам оснащения НФГО.

V. ПОРЯДОК ПРОВЕДЕНИЯ СОРЕВНОВАНИЙ

8. По прибытии к месту проведения соревнований руководитель команды НФГО предоставляет в секретариат судейской коллегии:

- копию оформленной заявки на участие в соревновании НФГО;
- список участников команды НФГО, проинструктированных по требованиям безопасности при проведении соревнования НФГО.

8.1 Команды НФГО, не предоставившие заявку на участие в соревнованиях, список инструктажа, иные документы, предусмотренные настоящим Положением, не допускаются к участию в соревновании НФГО.

8.2 Команды НФГО обязаны присутствовать на общем построении, открытии и закрытии соревнования НФГО.

8.3 Для каждого направления соревнований организаторами разворачиваются и оборудуются учебные точки для прохождения этапов соревнований НФГО.

8.4 Победители соревнований определяются отдельно по каждой номинации: «Пост радиационного и химического наблюдения», «Звено по обслуживанию защитного сооружения», «Звено связи», «Подвижный пункт питания», «Санитарный пост», «Добровольная пожарная дружина», «Личное первенство по надеванию легкого защитного костюма и противогаза».

8.5 Команды НФГО обязаны пройти все этапы соревнований НФГО, установленные соответствующей номинацией соревнований НФГО.

8.6 Распределение команд НФГО по этапам и по очередности выполнения задач на каждом этапе соревнований НФГО осуществляется путем жеребьевки. На каждом этапе команда НФГО представляет судейский лист судейской коллегии, в который проставляются штрафные баллы и время прохождения этапов соревнований НФГО.

8.7 При работе на этапах соревнований НФГО участникам команд НФГО запрещается задавать вопросы и вступать в пререкания с членами судейской коллегии.

8.8 Руководителю команды НФГО предоставляется право на подачу апелляции Главному судье соревнований НФГО.

8.9 Главный судья и судьи этапов соревнований НФГО рассматривают все поданные апелляции до окончания соревнований НФГО. По каждому заявлению принимается решение, которое доводится до руководителя команды НФГО.

8.10 Награждение команд-победителей соревнований НФГО проводится на общем построении команд НФГО по окончании всех этапов соревнований НФГО.

VI. ОБЕСПЕЧЕНИЕ БЕЗОПАСНОСТИ

9. При проведении соревнований НФГО организаторами предусматриваются мероприятия, обеспечивающие безопасность участников, судейской коллегии и зрителей.

9.1 Ответственность за жизнь и здоровье участников команд НФГО в пути следования и на протяжении всего времени пребывания на территории проведения соревнований НФГО, а также за выполнение всеми участниками правил техники безопасности, соблюдение дисциплины и порядка, несут руководители команд НФГО.

9.2 Обеспечение безопасности непосредственно на этапах соревнований НФГО возлагается на судейскую коллегию.

VII. НАПРАВЛЕНИЯ СОРЕВНОВАНИЙ

10. **Пост радиационного и химического наблюдения** (*Судейский лист - Приложение 2*).

Этапы соревнования НФГО личного состава постов радиационного и химического наблюдения — это участок местности (площадка), где созданы условия для выполнения конкретного комплекса практических действий личного состава НФГО, соответствующих определенному разделу программы их подготовки. Участники обязаны пройти все этапы в последовательности, определенной старшим судьей соревнования НФГО.

Первый этап «Проверка оснащения поста радиационного, химического наблюдения».

Второй этап «Работа поста РХН в очаге поражения, вызванного ЧС на радиационно-опасном и химически-опасном объектах».

Третий этап «Выполнение норматива «Надевание легкого защитного костюма и противогаза на себя».

Команда НФГО прибывает на этап в полном составе, имея при себе необходимое снаряжение и приборы. Начальник поста выстраивает свое формирование в одну шеренгу и докладывает судье о готовности.

10.1 Первый этап «Проверка оснащения поста радиационного, химического наблюдения»

Количество участников — 3 человека.

Задача: продемонстрировать укомплектованность личного состава имуществом, продемонстрировать работоспособность приборов РХН.

Пояснение к выполнению этапа: Команда НФГО демонстрирует судье наличие и исправность имущества. Неисправные предметы оснащения (неукомплектованные приборы, отсутствие батареек в приборах, незаряженные приборы дозиметрического контроля) считаются отсутствующими, за это команде засчитываются штрафные баллы. При отсутствии приборов ДП-5В или ВПХР команда к соревнованиям не допускается.

10.2. Второй этап «Работа поста радиационного и химического наблюдения в очаге поражения, вызванного ЧС на радиационно-опасном и химически-опасном объектах».

Количество участников — 3 человека.

Обстановка: в результате ЧС на РОО и ХОО произошло разрушение зданий и сооружений, образовались завалы и зоны радиоактивного загрязнения и химического заражения.

Задача: развернуть пост РХБ наблюдения в назначенном районе и вести радиационное, химическое и метеорологическое наблюдение.

Распределение личного состава поста РХН по учебным местам осуществляется судьей 2-го этапа путем проведения жеребьевки,

Пояснение к выполнению этапа: пост выполняет одновременно три задачи:

- учебное место № 1 (один человек) - готовит ДП-5В к работе, проводит измерение напряжения источников питания, проверяет работоспособность, проводит измерение гамма-излучения (естественного фона) и измерение суммарного бета-гамма-излучений;

- учебное место № 2 (один человек) - готовит к работе ВПХР и проверяет герметичность насоса, проводит обследование на наличие в воздухе ОВ типа Фосген, готовит ВПХР к работе в условиях задымленности. Работа с ВПХР должна выполняться в перчатках от защитного комплекта типа Л-1;

- учебное место № 3 (один человек) - готовит к работе метеокомплект МК-3 (МК-ЗБ), проводит измерение скорости ветра, температуры воздуха и заполняет журнал (лист) метеорологических наблюдений.

10.3. Третий этап «Проверка выполнения норматива «Надевание легкого защитного костюма и противогаза на себя».

Количество участников — 3 человека.

Задача: выполнить норматив «Надевание легкого защитного костюма и противогаза на себя» (отлично - 5 мин., хорошо - 6 мин., удовлетворительно 7 мин.).

Пояснение к выполнению этапа: каждый участник по команде судьи «Защитный комплект надеть! Газы» начинает одевать на себя Л-1 и противогаз.

Последовательность выполнения: закрыть глаза, и заткнуть дыхание, снять головной убор, вынуть из сумки противогаз и надеть его, сделать резкий выдох, открыть глаза и возобновить дыхание, надеть головной убор,

снять противогазную сумку и сумку с защитной одеждой, раскрыть сумку с одеждой, достать из нее брюки с чулками, надеть брюки, застегнуть хлястики на чулках (завязать тесемки чулок), перекинуть лямки брюк через плечо (сзади лямки должны быть крест-накрест) и пристегнуть их к брюкам, надеть рубаху и откинуть капюшон за голову (если противогаз имеет соединительную трубку, необходимо коробку с трубкой иметь поверх рубахи), пропустить между ног и застегнуть на пуговицу (шпенек) промежуточный хлястик рубахи, надеть противогазную сумку, надеть на голову подшлемник и капюшон, тщательно расправить рубаху на груди и под подбородком, обернуть вокруг шеи шейный клапан и застегнуть его, надеть перчатки, обхватив резинкой запястья рук и надеть петли рукавов на большие пальцы рук.

Судья на этапе следит за установленной последовательностью выполнения норматива.

В конце каждого этапа участники команды должны доложить судье о выполнении поставленной задачи (например, «Прибор развернут», «Метеоусловия сняты», «ДП-5В проверен и готов к работе»).

Места команд НФГО постов радиационного, химического наблюдения в соревнованиях определяются по общему количеству штрафных баллов.

При одинаковом количестве штрафных баллов у нескольких команд НФГО первенство присуждается той команде, которая имеет меньше штрафных баллов (суммарно) за работу в очагах поражения (2-й этап), а при равном количестве штрафных баллов за 2-й этап предпочтение отдается команде, которая имеет меньше штрафных баллов на 3-м этапе.

При одинаковом количестве штрафных баллов за все этапы или отсутствии штрафных баллов у нескольких команд первенство присуждается той команде, которая имеет меньшее время за выполнение норматива «Надевание легкого защитного костюма и противогаса» (суммарно у всех участников команды).

В спорных случаях вопрос решается голосованием присутствующих на заседании старших судей этапов соревнования НФГО.

11. Звено связи (Судейский лист - Приложение 3).

Этапы соревнований личного состава звена связи — это участок местности (площадка), где созданы условия для выполнения конкретного комплекса практических действий личного состава НФГО. Участники обязаны пройти все этапы в последовательности, определенной старшим судьей соревнования НФГО.

Первый этап: «Проверка наличия, укомплектованности и работоспособности средств связи. Проверка выполнения норматива «Надевание противогаса на себя,

Второй этап: «Эстафета звеньев связи».

Команда НФГО прибывает на этап в полном составе, имея при себе необходимое на данном этапе снаряжение и приборы. Командир звена связи выстраивает свое формирование в одну шеренгу и докладывает судье о готовности.

11.1. Первый этап «Проверка наличия, укомплектованности и работоспособности средств связи. Проверка выполнения норматива «Надевание противогаза на себя».

Количество участников - 4.

Задача: продемонстрировать укомплектованность личного состава имуществом, продемонстрировать работоспособность средств связи. Выполнить норматив «надевание противогаза на себя» (отлично 7 сек., хорошо — 8 сек., удовлетворительно — 10 сек.)

Пояснение к выполнению этапа: Команда НФГО демонстрирует судье наличие имущества. При наличии неподготовленных к работе средств связи (не полностью укомплектованные, слабо заряженные элементы питания) команде для устранения неисправности дается время, но не более, чем 10 минут. При устранении неисправности начисляются пять штрафных баллов, при невозможности устранения неисправности в указанное время команда отстраняется от участия в соревновании.

Проверка выполнения норматива «Надевание противогаза на себя» проводится у всего личного состава звена связи. Команду к началу выполнения норматива «Газы» дает судья.

11.2. Второй этап «Эстафета звеньев связи».

Количество участников — 4.

Длина эстафеты: 75 метров.

Задача: Передать сигнал (сообщение) по цепочке от одного участника другому, используя радиосвязь и проводную связь.

В ходе соревнования личный состав звена связи отрабатывает следующие вопросы:

включение радиостанций УКВ диапазона;

передача и прием сигнала в радионаправлении;

заполнение бланков входящих и исходящих радиограмм;

прокладка проводной линии связи, используя катушку ТК-2 с кабелем П-274 м, длина телефонного кабеля на катушке 100 метров (Концы телефонного кабеля на катушке должны быть зачищены)

подключение телефонных аппаратов к проводной линии связи;

прием и передача сигнала по проводной линии связи;

заполнение бланков входящих и исходящих телефонограмм;

прибытие всего звена связи к месту начала эстафеты.

Пояснение к выполнению этапа: Команда НФГО получает конверт с текстом сообщения и бланки (первый радиотелефонист - получает конверт с текстом сообщения (радиограмму), остальные участники - пустые бланки). По команде судьи о начале работы - второй, третий и четвертый участники убегают к своим местам. Первый и второй участники (радиотелефонисты) устанавливают радиосвязь, и первый участник передает текст сообщения (радиограмму) второму участнику. В это время третий и четвертый участники (телефонисты) прокладывают линию проводной связи, подсоединяют 2 (два) ТА-57 на одну команду НФГО и осуществляют проверку связи.

После приема текста сообщения (радиограммы) от первого участника второй участник передает лист с входящей радиограммой третьему участнику. Тот в свою очередь передает сигнал по проводной линии связи четвертому участнику. В это время первый и второй участники возвращаются на финиш.

После передачи текста сообщения (телефонограммы) от третьего к четвертому участнику оба прибегают на финиш. Время выполнения эстафеты засекается по прибытию на финиш последнего из состава команды.

По окончании эстафеты судьями осуществляется проверка правильности передачи текста сообщения, начисляются количество штрафных баллов.

Проверка правильности передачи сигнала осуществляется путем проверки выданного судьей текста сообщения для передачи и текста четвертой принятой телефонограммы. Остальные входящие и исходящие радиограммы и телефонограммы проверяются на правильность оформления (ФИО, позывные, время передачи).

Места команд НФГО звеньев связи определяются по наименьшему количеству штрафных баллов и лучшему времени прохождения эстафеты. При равенстве штрафных баллов, набранных в ходе проведения соревнований, преимущество получает звено связи с наименьшим временем прохождения эстафеты. За 1 место по времени прохождения эстафеты начисляется + 3 балла, за 2 место + 2 балла, за 3 место + 1 балл (При наличии штрафных баллов + 1 балл снимает один штрафной балл).

При одинаковом количестве штрафных баллов за все этапы или отсутствии штрафных баллов у нескольких команд и одинаковому времени прохождения эстафеты первенство присуждается той команде, которая имеет меньшее время за выполнение норматива «Надевание противогаза на себя» (суммарно у всех участников команды).

В спорных случаях вопрос решается голосованием присутствующих на заседании старших судей этапов соревнования НФГО.

12. Санитарный пост (Судейский лист - Приложение 4).

Этапы соревнований личного состава санитарных постов - это участок местности (площадка), где созданы условия для выполнения конкретного комплекса практических действий личного НФГО, соответствующих определенному разделу программы их подготовки. Участники обязаны пройти все этапы в последовательности, определенной старшим судьей соревнования НФГО.

Первый этап: «Проверка оснащения санитарного поста. Выполнение нормативов по надеванию противогаза».

Второй этап: «Работа санитарного поста по оказанию первой помощи пострадавшим».

Третий этап: «Работа санитарного поста по оказанию первой помощи пострадавшим при травме мягких тканей головы».

Команда НФГО прибывает на этап в полном составе, имея при себе

необходимое на данном этапе снаряжение и приборы. Командир санитарного поста выстраивает свое формирование в одну шеренгу и докладывает судье о готовности.

12.1. Первый этап «Проверка оснащения санитарного поста. Выполнение нормативов по надеванию противогаза».

Количество участников - 4 человека.

Задача: продемонстрировать укомплектованность санитарных сумок, наличие и исправность табельного имущества. Выполнить норматив «Надевание противогаза на себя» и «Одевание противогаза на пострадавшего».

Пояснение к выполнению задачи: Команда НФГО демонстрирует судье наличие имущества. Состав комплекта транспортных шин: шина проволочная лестничная для верхних конечностей (8 x 80 см), для нижних конечностей (10 x 100 см). При отсутствии промышленных проволочных, пневматических шин возможно использование шин, изготовленных из фанеры и обернутыми марлей.

Судьи проверяют у всего личного состава поста комплектацию санитарных сумок. Санитарные сумки должны быть скомплектованы в соответствии с приказом Министерства здравоохранения Российской Федерации от 8 февраля 2013 г. N 61н.

Умение пользоваться предметами табельного имущества (носилками, противогазом, индивидуальным противохимическим пакетом, индивидуальным перевязочным пакетом, дозиметрическим прибором и т.д.), подручными средствами оказания первой помощи и транспортировки пораженных проверяется у всего личного состава поста на этапах соревнований,

В выполнении норматива «Надевание противогаза на себя» участвует вся команда, выполнении норматива «Одевание противогаза на пораженного» участвует 2 человека (судья на учебном месте назначает или проводит жеребьевку для определения кто из состава команды выполняет и участвует в выполнении норматива).

12.2. Второй этап «Работа санитарного поста по оказанию первой помощи пострадавшим»

Распределение личного состава санитарного поста по учебным местам осуществляется судьей 2-го этапа путем проведения жеребьевки. На каждом учебном месте для определения задач, выполняемых каждым членом санитарного поста, также проводится жеребьевка.

Учебное место № 1.

Количество участников — 2 человека.

Задача: оказать первую помощь пострадавшему с переломом нижней (верхней) конечности и артериальным кровотечением.

Пояснение к выполнению задачи. Для имитации пострадавших применяется два. Необходимо остановить артериальное кровотечение, наложить повязку на место ранения, осуществить иммобилизацию

конечности. Во время выполнения задания участники комментируют свои действия.

Учебное место № 2.

Количество участников — 2 человека.

Задача: оказывают первую помощь пострадавшему с отсутствием самостоятельного дыхания.

Пояснение к выполнению задачи: Для имитации пострадавшего применяется тренажер типа «АМБУ» для выполнения сердечно-легочной реанимации. На данном этапе необходимо определить состояние пострадавшего, если отсутствует дыхание — выполнить сердечно-легочную реанимацию до команды судьи «Есть дыхание!».

После этого необходимо переложить пострадавшего в «восстановительную позу» (устойчивое боковое положение) и показать порядок вывода пострадавшего из бессознательного состояния. Выполнение сердечно-легочной реанимации должно осуществляться в соответствии с рекомендациями по сердечно легочной реанимации Европейского реанимационного совета от 2010 года. Во время выполнения задания участники должны комментировать свои действия.

12.3. Третий этап «Работа санитарного поста по оказанию первой помощи пострадавшим при травме мягких тканей головы»

Распределение личного состава санитарного поста по учебным местам осуществляется судьей 3-го этапа путем проведения жеребьевки. На каждом учебном месте для определения задач, выполняемых КАЖДЫМ членом санитарного поста, судьями на учебных местах проводится жеребьевка.

Учебное место № 1.

Количество участников — 2 человека.

Задача: оказать первую помощь пострадавшему с кровоточащей раной в теменной области мягких тканей головы с наложением повязки «чепец».

Учебное место № 2.

Количество участников — 2 человека.

Задача: оказывают первую помощь пострадавшему с кровоточащей раной мягких тканей в щёчной области с наложением повязки «уздечка».

Места команд НФГО санитарных постов в соревнованиях определяются по общему количеству штрафных баллов. При одинаковом количестве штрафных баллов за все этапы или отсутствии штрафных баллов у нескольких команд первенство присуждается той команде, которая имеет меньшее время за выполнение норматива «Надевание противогаза на себя» (суммарно у всех участников команды).

В спорных случаях вопрос решается голосованием присутствующих на заседании старших судей этапов соревнования НФГО.

13. Звено по обслуживанию защитных сооружений (*Судейский лист - Приложение 5*).

Этап соревнования личного состава звеньев - это участок местности (площадка), где созданы условия для выполнения конкретного комплекса практических действий личного состава звена, соответствующих

определенному разделу программы их подготовки. Участники обязаны пройти все этапы в последовательности, определенной главным судьей соревнования.

Команды прибывают на этап в полном составе, имея при себе необходимое на данном этапе снаряжение и приборы. Начальник звена выстраивает свое формирование в одну шеренгу и докладывает судье о готовности.

Соревнования проводятся по восьми этапам:

первый этап-проверка укомплектованности звеньев табельным специальным имуществом и экипировки личного состава;

второй этап-надевание легкого защитного костюма Л-1 и противогаза с последующей проверкой экипировки (выполняется на зараженной местности);

третий этап-проведение работ по приведению в готовность ЗС ГО (выполняется на зараженной местности);

четвертый этап-проведение работ по поддержанию порядка установленных режимов пребывания людей в ЗС ГО (выполняется на незараженной местности);

пятый этап-проверка умения пользоваться комплектом индивидуальным медицинским гражданской защиты (выполняется на зараженном участке местности);

шестой этап-проверка умения пользоваться комплектом индивидуальным противоожоговым с перевязочным комплектом (выполняется на незараженной местности);

седьмой этап-проверка умения пользоваться комплектом индивидуальным противохимическим (выполняется на незараженной местности);

восьмой этап–теоретический конкурс.

В ходе отработки учебных вопросов на этапе находятся только члены судейской комиссии. Присутствие на этапе других лиц, в том числе представителей команд не допускается.

Групповые виды соревнования проводятся как лично-командные и регистрируются по времени отработки норматива первым и последним участником команды. По времени, показанному лучшими участниками команд, определяется победитель в данном виде. По времени последних участников команд определяется командное место по данному виду.

Участники соревнования обязаны пройти все этапы, установленные планом. Для обеспечения своевременного прибытия звеньев на этапы разрабатывается примерный график их работы. После завершения работы на каждом этапе участникам предоставляется 10 минут для отдыха.

Теоретический конкурс.

Проводится с целью проверки теоретических знаний участников соревнования, выявления наиболее подготовленных из них. В нем принимает участие командир звена, контролер.

Оценка знаний участников проводится по пятибалльной системе. Билеты разрабатываются организационным комитетом отдельно для командира звена, контролера с учетом их функциональных обязанностей в объеме программы подготовки. Участники конкурса отвечают на 3-4 вопроса. По результатам конкурса звеньям присуждаются места и определяются победители в личном первенстве среди командиров и контролеров звеньев.

14. Подвижный пункт питания (Судейский лист - Приложение б).

Этапы соревнований личного состава подвижного пункта питания – это участок местности (площадка), где созданы условия для выполнения конкретного комплекса практических действий личного состава НФГО. Участники обязаны пройти все этапы в последовательности, определенной старшим судьей соревнования НФГО.

Первый этап: «Проверка оснащения подвижного пункта питания. Проверка работоспособности механизмов (форсунки кухонной) кухни полевой».

Второй этап: «Соревнование в составе команд по приготовлению пищи в полевых условиях».

Третий этап: «Теоретический конкурс».

14.1 Первый этап: «Проверка оснащения подвижного пункта питания. Проверка работоспособности механизмов (форсунки кухонной) кухни полевой».

Количество участников – 5

Задача: представить оснащение подвижного пункта питания в соответствии с табелем, продемонстрировать работоспособность механизмов (форсунки кухонной) кухни полевой.

Пояснение к выполнению этапа: Команда НФГО прибывает на этап в полном составе, имея при себе специальную поварскую форму (колпак поварской, куртка поварская, фартук поварской, полотенце поварское). Начальник подвижного пункта питания выстраивает свое формирование в одну шеренгу напротив кухни полевой, производит инструктаж по требованиям безопасности и доклад судье о готовности.

Команда НФГО представляет судье наличие медицинского заключения (медицинской книжки) о допуске к работе с пищевыми продуктами, имущество подвижного пункта питания, демонстрирует работоспособность механизмов (розжиг форсунки кухонной) кухни полевой. При наличии недостатков (отсутствие медицинского заключения (медицинской книжки), подвижной пункт питания не полностью укомплектован имуществом, не производится розжиг форсунки кухонной кухни полевой) команде для устранения недостатков дается время, но не более 15 минут. При устранении недостатков начисляются пять штрафных баллов, при невозможности устранить неисправность розжига форсунки кухонной кухни полевой в указанное время команда отстраняется от участия в соревновании, при отсутствии медицинского заключения (медицинской книжки) отстраняется участник команды который не предоставил.

14.2 Второй этап: «Соревнование в составе команд по приготовлению пищи в полевых условиях».

Количество участников – 5

Задача: приготовление пищи в полевых условиях, определяется уровень профессиональной подготовки представителей команды участвующих в конкурсе с выставлением соответствующего количества баллов в рейтинговую таблицу соревнования.

Пояснение к выполнению этапа: Время начала и окончания приготовления пищи, представления приготовленной пищи для оценки определяется главным судьей Соревнования.

Справочно:

На приготовление пищи отводится не более 60 минут.

Особенности выполнения второго этапа соревнования – соревнование по приготовлению пищи в полевых условиях по произвольной рецептуре из набора продуктов, установленного организаторами Соревнований.

Каждая команда готовит одно 2-е блюдо (гречневая каша с тушенкой) и одно 3-е блюдо (сладкий чай) из следующего набора продуктов, который предоставляет на соревнования команда НФГО самостоятельно: крупа гречневая, тушенка говяжья, соль, масло сливочное, лук, морковь, перец черный молотый, черный чай листовой заварной средней крепости, сахар быстрорастворимый кусковой, хлеб белый, хлеб черный из расчета на 20 порций.

В период приготовления пищи на специально оборудованных местах присутствие лиц не входящих в состав представителей команды, участвующих в конкурсе, не допускается, за исключением личного состава технического обеспечения и членов судейской комиссии (полевых арбитров).

Практическое выполнение второго этапа соревнования по качеству приготовления пищи определяется органолептическим методом – осмотр внешнего вида, определением консистенции, цвета, вкуса и запаха, а также эстетическим оформлением готового блюда.

Баллы начисляются представителями судейской комиссии соревнования по 10 бальной шкале (за каждое блюдо отдельно) после оценки качества приготовленной пищи. В случае грубого нарушения участниками соревнований требований безопасности при проведении второго этапа конкурса, которое может повлечь или повлекло угрозу здоровью (ожог, ошпаривание, порез и т.д.) участнику соревнований, команда допустившая нарушение отстраняется от участия в конкурсе.

14.3 Теоретический конкурс.

Проводится с целью проверки теоретических знаний участников соревнования, выявление наиболее подготовленных из них. В нем принимают участие начальник подвижного пункта питания и повар от команды.

Оценка теоретических знаний участников производится по пятибалльной системе. Билеты разрабатываются организационным комитетом отдельно для начальников подвижного пункта питания, поваров с

учетом их функциональных обязанностей в объеме программы подготовки. Участники конкурса отвечают на 3-4 вопроса. По результатам конкурса подвижным пунктам питания присуждаются места и определяются победители в личном первенстве среди начальников подвижного пункта питания и поваров команд.

15. Добровольные пожарные дружины (*Судейский лист – Приложение 7*).

Этапы соревнования НФГО личного состава добровольной пожарной дружины – это участок местности (площадка), где созданы условия для выполнения конкретного комплекса практических действий личного состава дружины, соответствующих определенному разделу программы их подготовки.

Первый этап: выполнение норматива «Надевание боевой одежды пожарного».

Второй этап «Боевое развертывание».

Материально-техническое обеспечение направления соревнований осуществляется местными пожарно-спасательными гарнизонами Московской области.

Команда НФГО прибывает на этап в полном составе, имея при себе необходимое снаряжение и приборы. Начальник дружины выстраивает свое формирование в одну шеренгу и докладывает судье о готовности.

15.1 Первый этап: выполнение норматива «Надевание боевой одежды пожарного».

Количество участников – 3 человека.

Задача: выполнить норматив «Надевание боевой одежды пожарного».

Пояснение к выполнению этапа: каждый участник по команде судьи начинает выполнять норматив.

15.2 Второй этап «Боевое развертывание».

Количество участников – 3 человека.

Задача: отработка навыков тушения условного пожара от пожарной автоцистерны.

Пояснение к выполнению этапа: участники осуществляют подачу воды от пожарной автоцистерны в мишень для боевого развёртывания. Мишень устанавливается на расстоянии 40 м от задней оси автомобиля. Позиция ствольщика находится в 35 м от задней оси автомобиля на перпендикулярной линии по направлению к мишени.

Порядок выполнения этапа:

Участники находятся в кабине автоцистерны (водитель – за рулем), двери кабины боевого расчета закрыты.

Рукава в двойной скатке, трех ходовое разветвление с закрытыми вентилями и пожарный ствол уложены в отсеках пожарного автомобиля. Соединительные головки на рукавах и пожарном стволе разъединены. Заглушки напорных патрубков закрыты.

Двигатель автомобиля работает на холостых оборотах, вал насоса выключен, полость насоса без воды, все задвижки закрыты, отсеки и двери

закрыты.

По команде судьи участники этапа покидают кабину.

Добровольные пожарные присоединяют магистральную линию диаметром 77 мм к напорному патрубку, прокладывают её, присоединяют разветвление, присоединяют рукавную линию диаметром 51 мм, ствольщик выходит на позицию и с помощью ствола РСК-50 наполняет мишень. Одновременно водитель запускает вал насоса, заполняет полость насоса водой из цистерны, подаёт воду в магистральную линию.

Результат фиксируется по заполнению мишени водой.

Этап выполняется добровольными пожарными в касках (шлемах) пожарного с застёгнутым подбородочным ремешком, забрало каски может быть поднято.

Этап считается выполненным после того, как ствольщик наполнит емкость мишени водой.

Результат упражнения засчитывается после решения старшего судьи по виду.

Команда дисквалифицируется в случаях:

- двух фальстартов;
- при работе со стволом участник допускает любое касание ограничительной линии позиции ствольщика, в том числе падение пожарного оборудования или снаряжения за линию;
- превышения времени (5 минут), отведенного на подготовку к старту с момента вызова команды судьей;
- выполнения упражнения с нарушением требований экипировки.

Команде дается право на повторное выполнение упражнения при поломке или неисправности пожарного оборудования, возникшего не по вине участника в случае:

- неправильных действий водителя;
- отказа в работе автоцистерны.

Материально-техническое обеспечение направления соревнований осуществляется местными пожарно-спасательными гарнизонами Московской области.

Местные пожарно-спасательные гарнизона, направляющие команды обеспечивают:

3 комплекта боевой одежды пожарного, а также инвентаря и снаряжения к ним (пояс пожарный с топором в чехле, краги пожарные, каска пожарная с подбородным ремешком, забралом и пелериной);

по 2 огнетушителя порошkovому ОП-5 от каждого гарнизона пожарной охраны;

1 напорный пожарный рукав диаметром 51 мм, 1 напорный пожарный рукав диаметром 77 мм, 1 пожарный ствол РСК-50, разветвление трехходовое;

10 литров дизельного топлива (ДТ);

1 литр бензина.

Места команд добровольных пожарных дружин в соревнованиях НФГО определяются по общему количеству штрафных баллов.

При одинаковом количестве штрафных баллов за два этапа или отсутствии штрафных баллов у нескольких команд первенство присуждается той команде, которая имеет меньшее время за выполнение норматива «Надевание боевой одежды пожарного» (суммарно у всех участников команды).

В спорных случаях вопрос решается голосованием присутствующих на заседании старших судей этапов соревнования НФГО.

16. Первенство по надеванию легкого защитного костюма и противогаза (*Судейский лист - Приложение 8*).

Этап: «Выполнение и оценка нормативов по надеванию легкого защитного костюма и противогаза».

Количество участников – 1 человек.

Задача: выполнить норматив «Надевание легкого защитного костюма и противогаза».

Пояснение к выполнению этапа: участник по команде судьи «Защитный комплект надеть! Газы» начинает одевать на себя легкого защитного костюм и противогаз.

Последовательность выполнения: закрыть глаза, и затаить дыхание, снять головной убор, вынуть из сумки противогаз и надеть его, сделать резкий выдох, открыть глаза и возобновить дыхание, надеть головной убор, снять противогазную сумку и сумку с защитной одеждой, раскрыть сумку с одеждой, достать из нее брюки с чулками, надеть брюки, застегнуть хлястики на чулках (завязать тесемки чулок), перекинуть лямки брюк через плечо (сзади лямки должны быть крест-накрест) и пристегнуть их к брюкам, надеть рубаху и откинуть капюшон за голову (если противогаз имеет соединительную трубку, необходимо коробку с трубкой иметь поверх рубахи), пропустить между ног и застегнуть на пуговицу (шпенек) промежуточный хлястик рубахи, надеть противогазную сумку, надеть на голову подшлемник и капюшон, тщательно расправить рубаху на груди и под подбородком, обернуть вокруг шеи шейный клапан и застегнуть его, надеть перчатки, обхватив резинкой запястья рук и надеть петли рукавов на большие пальцы рук.

Места за личное первенство определяются по оценке выполнения норматива.

При одинаковой оценке у нескольких участников первенство присуждается тому, кто имеет меньшее время за выполнение норматива «Надевание легкого защитного костюма и противогаза».

Судья следит за установленной последовательностью выполнения норматива.

Судья вправе остановить выполнение норматива в случае превышения времени на оценку «удовлетворительно» (5 м. 10 с.).

В случае выполнения норматива на оценку «неудовлетворительно» участник дисквалифицируется.

В спорных случаях вопрос решается голосованием присутствующих на заседании старших судей этапов соревнования НФГО.

VIII. ОПРЕДЕЛЕНИЕ РЕЗУЛЬТАТОВ

17. Итоги соревнования НФГО по направлениям соревнований подводятся на заседании судейской коллегии под руководством Главного судьи соревнования НФГО

На основании сводных ведомостей результатов соревнования НФГО по номинациям, судейской коллегией составляется итоговая ведомость результатов соревнования НФГО.

Команды НФГО, занявшие первое, второе и третье места по направлениям соревнований награждаются в соответствии с наградным фондом, формируемым организаторами соревнования НФГО.



ЗАЯВКА

на участие команд в соревнованиях нештатных формирований
по обеспечению выполнения мероприятий по гражданской обороне
Московской области

(городской округ)

(Фамилия, Имя и отчество, контактный телефон старшего представителя от городского округа)

ОБЩИЕ СВЕДЕНИЯ

Направления соревнований	Количество команд от городского округа	Общее количество участников, чел
Пост радиационного и химического наблюдения		
Звено по обслуживанию защитных сооружений		
Звено связи		
Подвижный пункт питания		
Санитарный пост		
Добровольная пожарная дружина		
Личное первенство по надеванию легкого защитного костюма и противогаза		
Итого от городского округа		

ПОСТ РАДИАЦИОННОГО И ХИМИЧЕСКОГО НАБЛЮДЕНИЯ

Команда №1

Полное наименование организации (учреждения) _____

Руководитель команды НФГО _____

(должность, фамилия, имя и отчество, контактный телефон)

Участники соревнований

№ п/п	Фамилия, Имя, отчество	Отметка врача о допуске (печать врача)	Примечание
1.			
2.			
3.			
4.			запасной

Команда №2

Полное наименование организации (учреждения) _____

Руководитель команды НФГО _____

(должность, фамилия, имя и отчество, контактный телефон)

Участники соревнований

№ п/п	Фамилия, Имя, отчество	Отметка врача о допуске (печать врача)	Примечание
1.			
2.			
3.			
4.			запасной

Команда №3

Полное наименование организации (учреждения) _____

Руководитель команды НФГО _____

(должность, фамилия, имя и отчество, контактный телефон)

Участники соревнований

№ п/п	Фамилия, Имя, отчество	Отметка врача о допуске (печать врача)	Примечание
1.			
2.			
3.			
4.			запасной

ЗВЕНО ПО ОБСЛУЖИВАНИЮ ЗАЩИТНЫХ СООРУЖЕНИЙ

Команда №1

Полное наименование организации (учреждения) _____

Руководитель команды НФГО _____

(должность, фамилия, имя и отчество, контактный телефон)

Участники соревнований

№ п/п	Фамилия, Имя, отчество	Отметка врача о допуске (печать врача)	Примечание
1.			
2.			
3.			
4.			запасной

Команда №2

Полное наименование организации (учреждения) _____

Руководитель команды НФГО _____

(должность, фамилия, имя и отчество, контактный телефон)

Участники соревнований

№ п/п	Фамилия, Имя, отчество	Отметка врача о допуске (печать врача)	Примечание
1.			
2.			
3.			
4.			запасной

Команда №3

Полное наименование организации (учреждения) _____

Руководитель команды НФГО _____

(должность, фамилия, имя и отчество, контактный телефон)

Участники соревнований

№ п/п	Фамилия, Имя, отчество	Отметка врача о допуске (печать врача)	Примечание
1.			
2.			
3.			
4.			запасной

ЗВЕНО СВЯЗИ

Команда №1

Полное наименование организации (учреждения) _____

Руководитель команды НФГО _____

(должность, фамилия, имя и отчество, контактный телефон)

Участники соревнований

№ п/п	Фамилия, Имя, отчество	Отметка врача о допуске (печать врача)	Примечание
1.			
2.			
3.			
4.			
5.			запасной

Команда №2

Полное наименование организации (учреждения) _____

Руководитель команды НФГО _____

(должность, фамилия, имя и отчество, контактный телефон)

Участники соревнований

№ п/п	Фамилия, Имя, отчество	Отметка врача о допуске (печать врача)	Примечание
1.			
2.			
3.			
4.			
5.			запасной

Команда №3

Полное наименование организации (учреждения) _____

Руководитель команды НФГО _____

(должность, фамилия, имя и отчество, контактный телефон)

Участники соревнований

№ п/п	Фамилия, Имя, отчество	Отметка врача о допуске (печать врача)	Примечание
1.			
2.			
3.			
4.			
5.			запасной

ПОДВИЖНЫЙ ПУНКТ ПИТАНИЯ

Команда №1

Полное наименование организации (учреждения) _____

Руководитель команды НФГО _____

(должность, фамилия, имя и отчество, контактный телефон)

Участники соревнований

№ п/п	Фамилия, Имя, отчество	Отметка врача о допуске (печать врача)	Примечание
1.			
2.			
3.			
4.			
5.			
6.			запасной

Команда №2

Полное наименование организации (учреждения) _____

Руководитель команды НФГО _____

(должность, фамилия, имя и отчество, контактный телефон)

Участники соревнований

№ п/п	Фамилия, Имя, отчество	Отметка врача о допуске (печать врача)	Примечание
1.			
2.			
3.			
4.			
5.			
6.			запасной

Команда №3

Полное наименование организации (учреждения) _____

Руководитель команды НФГО _____

(должность, фамилия, имя и отчество, контактный телефон)

Участники соревнований

№ п/п	Фамилия, Имя, отчество	Отметка врача о допуске (печать врача)	Примечание
1.			
2.			
3.			
4.			
5.			
6.			запасной

САНИТАРНЫЙ ПОСТ

Команда №1

Полное наименование организации (учреждения) _____

Руководитель команды НФГО _____

(должность, фамилия, имя и отчество, контактный телефон)

Участники соревнований

№ п/п	Фамилия, Имя, отчество	Отметка врача о допуске (печать врача)	Примечание
1.			
2.			
3.			

4.			
5.			запасной

Команда №2

Полное наименование организации (учреждения) _____

Руководитель команды НФГО _____
(должность, фамилия, имя и отчество, контактный телефон)

Участники соревнований

№ п/п	Фамилия, Имя, отчество	Отметка врача о допуске (печать врача)	Примечание
1.			
2.			
3.			
4.			
5.			запасной

Команда №3

Полное наименование организации (учреждения) _____

Руководитель команды НФГО _____
(должность, фамилия, имя и отчество, контактный телефон)

Участники соревнований

№ п/п	Фамилия, Имя, отчество	Отметка врача о допуске (печать врача)	Примечание
1.			
2.			
3.			
4.			
5.			запасной

ДОБРОВОЛЬНАЯ ПОЖАРНАЯ ДРУЖИНА

Команда №1

Полное наименование организации (учреждения) _____

Руководитель команды НФГО _____
(должность, фамилия, имя и отчество, контактный телефон)

Участники соревнований

№ п/п	Фамилия, Имя, отчество	Отметка врача о допуске (печать врача)	Примечание
1.			
2.			
3.			
4.			запасной

Команда №2

Полное наименование организации (учреждения) _____

Руководитель команды НФГО _____
(должность, фамилия, имя и отчество, контактный телефон)

Участники соревнований

№ п/п	Фамилия, Имя, отчество	Отметка врача о допуске (печать врача)	Примечание
1.			
2.			
3.			
4.			запасной

Команда №3

Полное наименование организации (учреждения) _____

Руководитель команды НФГО _____

(должность, фамилия, имя и отчество, контактный телефон)

Участники соревнований

№ п/п	Фамилия, Имя, отчество	Отметка врача о допуске (печать врача)	Примечание
1.			
2.			
3.			
4.			
5.			запасной

**ЛИЧНОЕ ПЕРВЕНСТВО ПО НАДЕВАНИЮ
ЛЕГКОГО ЗАЩИТНОГО КОСТЮМА И ПРОТИВОГАЗА**

Полное наименование организации (учреждения)/ФИО участника _____

Краткое описание выполняемых задач _____

Руководитель _____

(должность, фамилия, имя и отчество, контактный телефон)

Участники

№ п/п	Фамилия, Имя, отчество	Отметка врача о допуске (печать врача)	Примечание
1.			
2.			
3.			
4.			
5.			

Начальник управления по делам ГО и ЧС
городского округа Московской области _____

И.О.Фамилия _____

(подпись)

Примечание:

1. Номинации и количество команд в каждой номинации определяется городским округом самостоятельно исходя из результатов муниципального этапа.
2. Допускается заявить больше чем 3 команды в каждом направлении. Возможность их участия будет рассмотрена в зависимости от общего количества участников.



I ЭТАП

Проверка оснащения поста РХН

№ п/п	Наименование имущества	Количество предметов	Штраф. баллы	Кол-во штраф. баллов
I. Табельное имущество				
1.	Противогаз фильтрующий	3 шт.	10	
2.	Респиратор Р-2	3 шт.	5	
3.	Легкий защитный костюм типа Л-1	3 шт.	25	
4.	Индивидуальный противохимический пакет	3 шт.	10	
5.	Индивидуальный перевязочный пакет типа ИПП-1, ППИ, АВ-3	3 шт.	5	
II. Средства радиационной, химической разведки и контроля				
1.	Измеритель мощности дозы (рентгенметр) ДП-5В	1 шт.	При отсутствии не допускается к соревнованиям	
2.	Индивидуальные дозиметры из комплектов ДП-22В, ДП-24, ИД-1 (имеется но не заряжен)	3 шт.	10 - отсутствие	
			5 – не заряжен	
3.	Войсковой прибор химической разведки (ВПХР)	1 шт.	При отсутствии не допускается к соревнованиям	
4.	Метеорологический комплект типа МК-3 (МК-3Б)	1 шт.	25	
Итого штрафных баллов за 1 этап:				

Судья I ЭТАПА _____

II ЭТАП

2.1 Действия личного состава поста РХН при возникновении ЧС на РОО

Отрабатываются следующие вопросы:

- подготовка ДП-5В к работе, изменение напряжения источников питания и проверка работоспособности. Доклад о готовности прибора к работе;
- измерение гаммы-излучения (естественного фона);
- обнаружение суммарного бета-гамма-излучений.

№ п/п	Нарушения	Штраф. баллы	Кол-во штраф. баллов
1.	При соединении штанги и блока детектирования окно в блоке детектирования смотрит «на себя», а не «от себя»	5	
2.	Штанга установлена не на максимальную длину, или плохо зафиксирована	5	
3.	Вилка телефонного шнура не вставлена в гнездо	5	
4.	При установке ручки переключателя в положение «контроль режима» стрелка микроамперметра не устанавливается в заштрихованном секторе	15	
5.	При проверке работоспособности прибора экран на блоке детектирования установлен в положение «Г», а не в положение «К»	10	
6.	При проверке работоспособности прибора не проводилась сверка с записью в 13-м разделе формуляра или проводилась, но не по 4-му поддиапазону	5	
7.	После доклада о готовности прибора к работе экран на блоке детектирования остался в положении «К», а не в положении «Г»	5	
8.	Измерение гамма-излучения (естественного фона) проводилось не на установленной высоте от поверхности земли	5	
9.	При измерении суммарного бета-гамма-излучения экран на блоке детектирования установлен не в положение «Б»	5	
10.	Измерение суммарного бета-гамма-излучения проводилось не на установленной высоте от поверхности предмета	5	
11.	Участник соревнований не поясняет свои действия или поясняет не правильно	5	
Итого штрафных баллов:			

Судья II ЭТАПА _____

2.2 Действия личного состава поста РХН при возникновении ЧС на ХОО

Отрабатываются следующие вопросы:

- подготовка ВПХР к работе и проверка герметичности насоса;
- обнаружение ОВ типа Фосген;
- подготовка ВПХР к работе в условиях задымленности.

№ п/п	Нарушения	Штраф. баллы	Кол-во штраф. баллов
1.	При подготовке прибора к работе герметичность насоса не проверялась или насос негерметичен	5	
2.	Индикаторная трубка вставлена в насос не той стороной	10	
3.	Не проводилось разбитие ампулы	10	
4.	Вскрытие ампул произведено не в установленных отверстиях ампуловскрывателя	5	
5.	После разбития ампулы не производилось встряхивание, чтобы смочить наполнитель	10	
6.	Качание насосом воздуха проводилось больше или меньше установленного количества раз	5	
7.	Разбита индикаторная трубка (за каждую)	10	
8.	Противодымный фильтр установлен вниз не той стороной	5	
9.	При работе с ВПХР перчатки от Л-1 не использовались или были порваны	5	
10.	Участник соревнований не поясняет свои действия или поясняет не правильно	5	
		Итого штрафных баллов:	

Судья II ЭТАПА _____

2.3 Действия личного состава поста РХН по разворачиванию метеокомплекта МК-3

Отрабатываются следующие вопросы:

- подготовка метеокомплекта МК-3 (МК-3Б) к работе;
- измерение скорости ветра;
- измерение температуры воздуха;
- заполнение журнала метеорологических наблюдений.

Таблица штрафов для МК-3

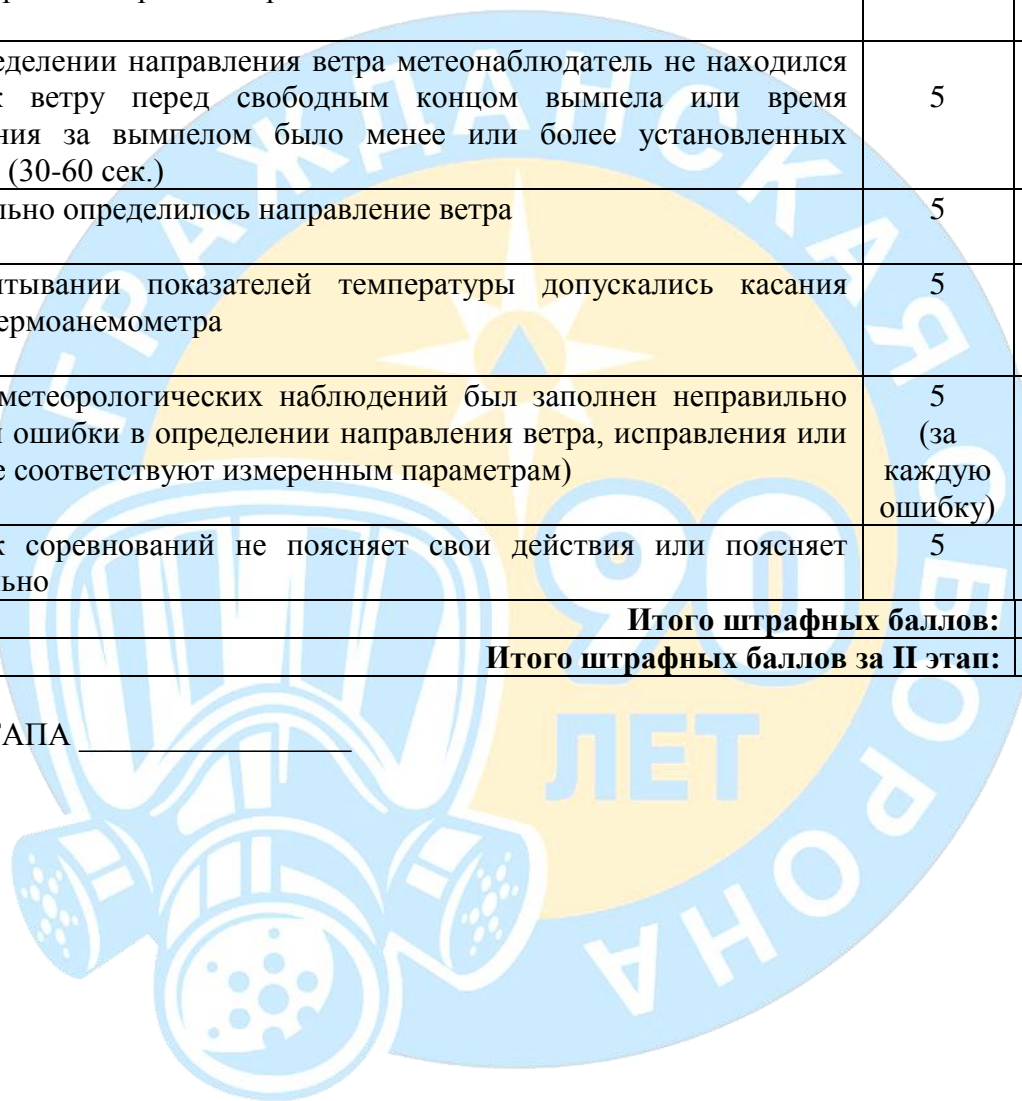
№ п/п	Нарушения	Штраф. баллы	Кол-во штраф. баллов
1.	При подготовке метеокомплекта МК-3 к работе не установлены указатели румбов, не установлен вымпел или циферблат анемометра находится не в подветренной стороне	5	
2.	Указатели румбов установлены от воткнутого в землю нижнего звена шеста, ближе или дальше чем размер двух звеньев шеста	5	
3.	При подготовке к измерению скорости ветра большая стрелка анемометра не выставлялась на ноль, или не записывались начальные показания анемометра	5	
4.	Счетный механизм анемометра выключался не через сто секунд или скорость ветра высчитана неправильно	5	
5.	При измерении температуры воздуха вращение шнура с термометром проводилось менее одной минуты	5	
6.	При считывании показателей температуры допускались касания руками термометра	5	
7.	Журнал метеорологических наблюдений был заполнен неправильно (имеются ошибки в определении направления ветра, исправления или записи не соответствуют измеренным параметрам)	5 (за каждую ошибку)	
8.	Участник соревнований не поясняет свои действия или поясняет неправильно	5	
		Итого штрафных баллов:	
		Итого штрафных баллов за II этап:	

Судья II ЭТАПА _____

Таблица штрафов для МК-3 Б

№ п/п	Нарушения	Штраф. баллы	Кол-во штраф. баллов
1.	При подготовке метеокомплекта МК-3Б к работе не установлены указатели румбов, не установлен вымпел или цифровое табло термоанемометра находится не в подветренной стороне	5	
2.	Указатели румбов установлены ближе или дальше от шеста чем размер шеста в сложенном состоянии (отклонение более 10 см.)	5	
3.	При измерении скорости ветра не нажималась кнопка «Режим»	5	
4.	При определении направления ветра метеонаблюдатель не находился лицом к ветру перед свободным концом вымпела или время наблюдения за вымпелом было менее или более установленных значений (30-60 сек.)	5	
5.	Неправильно определилось направление ветра	5	
6.	При считывании показателей температуры допускались касания руками термоанемометра	5	
7.	Журнал метеорологических наблюдений был заполнен неправильно (имеются ошибки в определении направления ветра, исправления или записи не соответствуют измеренным параметрам)	5 (за каждую ошибку)	
8.	Участник соревнований не поясняет свои действия или поясняет неправильно	5	
	Итого штрафных баллов:		
	Итого штрафных баллов за II этап:		

Судья II ЭТАПА _____



III ЭТАП

Выполнение норматива по надеванию Л-1 и противогаза

- Исходное положение: Противогаз на левом боку, сумка с защитной одеждой (легкий защитный костюм Л-1) – на правом;
- Команда: «Защитный комплект надеть! Газы»;
- Условия выполнения: Закрывать глаза, и затаить дыхание, снять головной убор, вынуть из сумки противогаз и надеть его, сделать резкий выдох, открыть глаза и возобновить дыхание, надеть головной убор, снять противогазную сумку и сумку с защитной одеждой, раскрыть сумку с одеждой, достать из нее брюки с чулками, надеть брюки, застегнуть хлястики на чулках (завязать тесемки чулок), перекинуть лямки брюк через плечо (сзади лямки должны быть крест-накрест) и пристегнуть их к брюкам, надеть рубаху и откинуть капюшон за голову (если противогаз имеет соединительную трубку, необходимо коробку с трубкой иметь поверх рубахи), пропустить между ног и застегнуть на пуговицу (шпенек) промежуточный хлястик рубахи, надеть противогазную сумку, надеть на голову подшлемник и капюшон, тщательно расправить рубаху на груди и под подбородком, обернуть вокруг шеи шейный клапан и застегнуть его, надеть перчатки, обхватив резинкой запястья рук и надеть петли рукавов на большие пальцы рук.
- Определение времени: Время определяется с точностью до 1 сек.

№ п/п	Должность	Ф.И.О.	Оценка за выполнение			Штраф. баллы
			«отл.» (5 мин)	«хор.» (6 мин)	«удов.» (7 мин)	
1.	Начальник поста (Химик-дозиметрист)					
2.	Химик-дозиметрист					
3.	Химик-дозиметрист					
Всего штрафных баллов за III этап:						

№ п/п	Нарушения	Штраф. баллы	Кол-во штраф. баллов
1.	При надевании противогаза шлем-маска надета с перекосом	1	
2.	При надевании противогаза шлем-маска порвана	10	
3.	Размер противогаза не соответствует размеру головы	10	
4.	При надевании противогаза не были закрыты глаза	1	
5.	При надевании противогаза не затаил дыхание	1	
6.	После надевания противогаза не сделал полный выдох	1	
7.	Не полностью ввернута фильтрующе-поглощающая коробка	5	
8.	При выполнении норматива на оценку «хорошо»	1	
9.	При выполнении норматива на оценку «удовлетворительно»	2	
10.	Превышение нормативного времени (более 10 сек.)	2+1 – за каждую доп. сек.	
11.	Плохо закреплен шейный клапан	1	
12.	Не надет импрегнированный подшлемник	1	
13.	Не соблюдалась последовательность действий	1	
14.	Допущено образование складок или перекосов, при которых наружный воздух может проникнуть под маску	10	


15.	Не полностью навинчена (ввернута) гайка соединительной трубки	10	
16.	Не опущены рукава поверх перчаток	10	

Судья III ЭТАПА _____

Общая оценка команды за три этапа соревнований

	Количество штрафных баллов
Количество штрафных баллов за I этап:	
Количество штрафных баллов за II этап:	
Количество штрафных баллов за III этап:	
Всего штрафных баллов за три этапа:	
Общее время за выполнение норматива «Надевание легкого защитного костюма и противогаса на себя» (суммарно у всех участников команды)	

Старший судья соревнования НФГО «Пост РХН» _____





I ЭТАП

Проверка наличия, укомплектованности и работоспособности средств связи

№ п/п	Наименование техники и имущества	Кол-во	Штраф. баллы	Кол-во штрафных баллов
1.	Радиостанция нового парка (типа МОТОРОЛЛА) или Р-159 (Р-107, Р-105, Р-108)	2	При отсутствии отстраняется от соревнований	
2.	Телефонный аппарат ТА-57	2	При отсутствии отстраняется от соревнований	
3.	Катушка ТК-2 с кабелем П-274м	1	При отсутствии отстраняется от соревнований	
4.	Противогаз фильтрующий	4	10 (за каждый)	
5.	Индивидуальный дозиметр	4	10 (за каждый) 5 – если в наличии, но не заряжен	
Итого штрафных баллов:				

При наличии неподготовленных к работе средств связи (не полностью укомплектованные, слабо заряженные элементы питания) команде для устранения неисправности дается время, но не более, чем 10 минут. При устранении неисправности начисляются **5 штрафных баллов**, при невозможности устранения неисправности в указанное время команда отстраняется от участия в соревновании.

Проверка выполнения норматива «Надевание противогаза на себя»

Должность	Ф.И.О.	Отл. (7с.)	Хор. (8с.)	Уд. (10с.)	Штраф. баллов
Ком. ЗС					
Чл. ЗС					
Чл. ЗС					
Чл. ЗС					
Итого штрафных баллов:					

№ п/п	Нарушения	Штраф. баллы	Кол-во штраф. баллов
1.	При надевании противогаза шлем-маска надета с перекосом	1	
2.	При надевании противогаза шлем-маска порвана	10	
3.	Размер противогаза не соответствует размеру головы	10	
4.	При надевании противогаза не были закрыты глаза	1	
5.	При надевании противогаза не затаил дыхание	1	
6.	После надевания противогаза не сделал полный выдох	1	
7.	Не полностью ввернута фильтрующе-поглощающая коробка	5	
8.	При выполнении норматива на оценку «хорошо»	1	
9.	При выполнении норматива на оценку «удовлетворительно»	2	
10.	Превышение нормативного времени (более 10 сек.)	2+1 – за каждую доп. сек.	

Судья I ЭТАПА _____

II ЭТАП

Эстафета специалистов связи

Одновременно участвуют две команды

На данном этапе обрабатываются следующие вопросы:

- включение радиостанций;
- передача и прием сигнала в радионаправлении;
- заполнение бланков входящих и исходящих радиограмм;
- прокладка проводной линии связи, используя катушку ТК-2 с кабелем П-274м;
- подключение телефонных аппаратов к проводной линии связи;
- прием и передача сигнала по проводной линии связи;
- заполнение бланков входящих и исходящих телефонограмм;
- прибытие всего звена связи к месту начала эстафеты.

В случае неготовности команды к выполнению эстафеты в установленное жеребьевкой время, команде дается время на подготовку, но не более чем 10 минут и начисляются **5 штрафных баллов**.

№	Должность	Ф.И.О.	Штраф. баллы	Примечание
1.	Командир звена-радиотелефонист			
2.	Радиотелефонист			
3.	Телефонист			
4.	Телефонист			
Итого штрафных баллов :				
	Время эстафеты			

№	Нарушения	Штраф. баллы	Примечание
1.	Поворот участников друг к другу лицом при приеме телеграмм и радиограмм участники должны находиться спиной друг к другу	1	За каждый поворот
2.	После приема сигнала радиотелефонист не выключил радиостанцию	1	
3.	После передачи телефонограммы телефонисты не свернули проводную линию связи	5	
4.	При оформлении текста сообщения «исходящих» и «входящих» телеграмм и радиограмм неправильно написано слово	10	За каждое неправильно записанное слово
5.	Нарушение правил ведения радиообмена при обеспечении различных видов связи: - не выполнялась установка радиосвязи;	5	
6.	- не назывались позывные передающего и принимающего;	2	За каждый случай, когда позывной не назывался
7.	- не подавалось предложение радиограммы»	5	
8.	- не выполнялся ответ о приеме сообщения с повторением текста принятого сообщения;	5	
9.	- не проводилось подтверждение о правильности приема сообщения	5	

10.	Неправильное оформление бланка «исходящего» и «входящего» (время, позывной, дата, точка, запятая, Ф.И.О.)	5	За каждое неправильно записанное (незаписанное) слово
-----	---	---	---

Судья II ЭТАПА _____

Общая оценка команды за два этапа соревнований

	Количество штрафных баллов
Количество штрафных баллов за I этап:	
Количество штрафных баллов за II этап:	
Всего штрафных баллов за два этапа:	
Время эстафеты	
Общее время за выполнение норматива «Надевание противогаза на себя» (суммарно у всех участников команды)	

Старший судья соревнований НФГО «Звено связи» _____





I ЭТАП

А) Проверка оснащения (по приказу Министерства здравоохранения Российской Федерации от 8 февраля 2013 г. №61 н)

№ п/п	Наименование имущества	Кол-во предметов	Штраф. баллы за отсутствие одного предмета	Кол-во штрафных баллов
I. Табельное имущество				
1.	Противогаз фильтрующий	4 шт.	5	
2.	Респиратор Р-2	4 шт.	5	
3.	Индивидуальный дозиметр	4 шт.	10	
4.	Индивидуальный дозиметр не заряжен	4 шт.	5	
5.	Фонарик карманный электрический	4 шт.	3	
6.	Комбинезон хлопчатобумажный	4 шт.	5	
7.	Берет с эмбл. «Красного Креста»	4 шт.	3	
8.	Нарук. знак с эмбл. «Красного Креста»	4 шт.	3	
9.	Носилки санитарные	1 шт.	15	
10.	Санитар.сумка в комплекте с оснащением	4 шт.	25	
11.	Индивид. противохимический пакет	4 шт.	3	
12.	Комплект транспортных шин	4 шт.	10	
13.	Фляга с водой в чехле	4 шт.	3	
II. Имущество санитарной сумки				
1. Медицинские изделия для временной остановки наружного кровотечения и наложения повязок				
1.1	Бинт марлевый стерил. 5 м x 10 см	5 шт.	1	
1.2	Бинт марлевый стерил. 7 м x 14 см	3 шт.	1	
1.3	Бинт марлевый нестерильный 5 м x 5 см	3 шт.	1	
1.4	Жгут кровоостанавливающий матерчато-эластичный	2 шт.	1	
1.5	Лейкопластырь бактерицидный не менее 1,9 см x 7,2 см	5 шт.	1	
1.6	Лейкопластырь рулонный не менее 2 см x 5м	2 шт.	1	
1.7	Пакет перевязочный медицинский стерильный	5 шт.	1	
1.8	Салфетка антисептическая из нетканого материала с перекисью водорода не менее 12,5 см x 11,0 см	5 шт.	1	
1.9	Салфетка марлевая медицинская стерильная не менее 14 см x 16 см, N 10	2 шт.	1	
1.10	Салфетка марлевая медицинская стерильная не менее 45 см x 29 см, N 5	1 шт.	1	
1.11	Средство перевязочное гелиевое для инфицированных ран стерильное с антимикробным и обезболивающим действием салфетка, не менее 20 см x 24 см	3 шт.	1	
1.12	Средство перевязочное гемостатическое стерильное на основе цеолитов или алюмосиликатов кальция и натрия или гидросиликата кальция не менее 50 г	3 шт.	1	
1.13	Средство перевязочное гидрогелевое противоожоговое стерильное с охлаждающим и обезболивающим действием салфетка, не менее 20 см x 24 см	3 шт.	1	
2. Медицинские изделия для проведения сердечно-легочной реанимации				

2.1	Устройство для проведения искусственного дыхания «рот-устройство-рот» одноразовое пленочное	2 шт.	1	
3. Медицинские изделия для проведения иммобилизации				
3.1	Повязка разгружающая для верхней конечности	4 шт.	1	
4. Медицинские изделия для местного охлаждения				
4.1	Пакет гипотермический	3 шт.	1	
5. Прочие медицинские изделия				
5.1	Маска медицинская нестерильная трехслойная из нетканого материала с резинками или с завязками	5 шт.	1	
5.2	Ножницы для разрезания повязок по Листеру с дополнительным элементом для быстрого разрыва повязок	1 шт.	1	
5.3	Очки или экран защитный для глаз	1 шт.	1	
5.4	Перчатки медицинские нестерильные, смотровые не менее М	20 пар	1	
5.5	Покрывало спасательное изотермическое не менее 150 см x 200 см	1 шт.	1	
5.6	Салфетка антисептическая из нетканого материала спиртовая не менее 12,5 см x 11,0 см	20 шт.	1	
5.7	Салфетка из нетканого материала с раствором аммиака не менее 12,5 см x 11,0 см	3 шт.	1	
6. Прочие средства				
6.1	Английская булавка стальная со спиралью не менее 38 мм	10 шт.	1	
6.2	Блок бумажных бланков не менее 30 листов размер не менее А7	1 шт.	1	
6.3	Карандаш	1 шт.	1	
6.4	Маркер перманентный черного цвета	1 шт.	1	
6.5	Мешок полиэтиленовый с зажимом не менее 20 см x 25 см	5 шт.	1	
6.6	Рекомендации с пиктограммами по использованию медицинских изделий укладки для оказания первой помощи санитарной сумки	1 шт.	1	
6.7	Санитарная сумка	1 шт.	1	
Всего штрафных баллов:				

ВЫПОЛНЕНИЕ НОРМАТИВОВ

Б) Надевание противогаза на себя

№ п/п	Должность	Ф.И.О.	Оценка за выполнение			Штраф. баллы
			«отл.» (7 с.)	«хор.» (8 с.)	«удов.» (10 с.)	
1.	Начальник поста					
2.	Санитар					
3.	Санитар					
4.	Сандружинник					
Всего штрафных баллов :						

№ п/п	Нарушения	Штраф. баллы	Кол-во штраф баллов
1.	При надевании противогаза шлем-маска надета с перекосом	1	
2.	При надевании противогаза шлем-маска порвана	10	
3.	Размер противогаза не соответствует размеру головы	10	
4.	При надевании противогаза не были закрыты глаза	1	
5.	При надевании противогаза не затаил дыхание	1	
6.	После надевания противогаза не сделал полный выдох	1	
7.	Не полностью ввернута противогазовая фильтрующе-поглощающая коробка	5	
8.	При выполнении норматива на оценку «хорошо» 8 сек.	1	
9.	При выполнении норматива на оценку «удовлетворительно» 10 сек.	2	
10.	Превышение нормативного времени (более 10 сек.)	2+1 – за каждую доп. сек.	

В) Одевание противогаза на «пораженного»

№ п/п	Должность	Ф.И.О.	Время выполнения норматива	Штраф. баллы
1.	два человека от команды			
Всего штрафных баллов:				

№ п/п	Нарушения	Штраф. баллы	Кол-во штраф. баллов
1.	При надевании противогаза шлем-маска надета с перекосом	1	
2.	При надевании противогаза шлем-маска порвана	10	
3.	Размер противогаза не соответствует размеру головы	10	
4.	После надевания противогаза очки шлем-маски не находятся против глаз	5	
5.	При выполнении норматива на оценку «отлично» 16 сек.	0	
6.	При выполнении норматива на оценку «хорошо» 17 сек.	1	
7.	При выполнении норматива на оценку «удовлетворительно» 18 сек.	2	
8.	Превышение нормативного времени (более 10 сек.)	2+1 – за каждую доп. сек.	

Судья I ЭТАПА _____

II ЭТАП
Оказание первой помощи пострадавшим в ЧС
(практическое)

№ п/п	Виды работы	Штраф. баллы
1.	Оказание первой помощи при артериальном кровотечении и переломе верхней конечности	
2.	Оказание первой помощи при артериальном кровотечении и переломе нижних конечностей	
3.	Определение состояния пострадавшего и выполнение сердечно-легочной реанимации	
Всего штрафных баллов:		

	1. Возможные ошибки в ходе оказания первой помощи при переломах верхних или нижних конечностей	Штраф. баллы	Кол-во штраф. баллов
1.	Командир санпоста не руководит действиями членов команды	5	
2.	Не убедился в безопасности для себя и окружающих	5	
3.	Не использовались медицинские перчатки	5	
4.	Не оказывалась психологическая поддержка пострадавшему	5	
5.	Не наложен кровоостанавливающий жгут (закрутка) при артериальном кровотечении	25	
6.	Перед наложением жгута (закрутки) не применялся способ пальцевого прижатия	5	
7.	Неправильно выбрано место пальцевого прижатия артерии	5	
8.	Допущены ошибки при наложении жгута (закрутки) при артериальном кровотечении (неправильно выбрано место для наложения жгута, перегибы жгута, защемление кожи, неправильное оформление записки, недостаточное усилие, наложение жгута на голое тело или тонкую одежду)	2 (за каждую ошибку)	
9.	Неправильно наложена повязка на рану, не закрывает раны, или спадает (не зафиксирована)	5	
10.	Касание раны руками или фрагментами одежды (за каждый случай)	5	
11.	Не проведена иммобилизация при переломах костей	10	
12.	При иммобилизации допущены ошибки: - неправильно подготовлены шины (подручные средства); - зафиксировано недостаточное количество суставов; - шина не зафиксирована, мешает транспортировке; - шина наложена непосредственно на обнаженную конечность	5 5 5 5	
13.	Нарушена последовательность выполнения операций	5	
14.	Участник соревнований не поясняет свои действия или поясняет неправильно	5	
15.	Небрежное отношение к пострадавшему (за каждый случай)	5	
16.	Недисциплинированность санитарных дружинниц (за каждый случай, но не более 3 случаев, после чего сан. дружинница отстраняется от работы)	5	

	2. Возможные ошибки при определении состояния пострадавшего и выполнении сердечно-легочной реанимации	Штраф. баллы	Кол-во штраф. баллов
1.	Командир санпоста не руководит действиями членов команды	5	
2.	Не убедился в безопасности для себя и окружающих	5	
3.	Не проведена проверка наличия сознания у пострадавшего	5	
4.	Не проведено освобождение дыхательных путей пострадавшего путем запрокидывания головы и приподнимая подбородок	5	
5.	Ошибки при проверке самостоятельного дыхания:	5	
	- не удерживалась голова запрокинутой для поддержания открытыми дыхательных путей;	5	
	- не велось наблюдение за движениями грудной клетки;	5	
	- не выполнялась прослушка дыхательных шумов у рта пострадавшего;	5	
	- проверка дыхания продолжалась менее 10 сек.	5	
6.	Не выполнялась команда на вызов скорой помощи	5	
7.	Пауза бездействия более 10 секунд	5	
8.	Ошибки при выполнении ИВЛ:	5	
	- недостаточно запрокинута голова;	5	
	- не выполнялась очистка ротовой полости;	5	
	- недостаточный объем вдуваемого воздуха;	5	
	- частота вдуваемого воздуха;	5	
- на два вдоха затрачивалось более 10 секунд.	5		
9.	Ошибки при выполнении непрямого массажа сердца:	5	
	- неправильное положение рук на груди пострадавшего (низко – на мечевидном отростке, левее или правее грудины либо не строго по ее средней линии);	5	
	- недостаточное или чрезмерное усилие при надавливании на грудную клетку (глубина компрессий более или менее 5-6 см);	5	
	- недостаточный ритм выполнения непрямого массажа (более или менее 100-120 компрессий в 1 минуту);	5	
	- перерывы во время проведения массажа сердца более 5 сек.;	5	
- реанимирующий опирается на пальцы, сгибает руки в локтевых суставах или отрывает их от грудины (за каждый случай).	5		
10.	Ошибки при выполнении сердечно-легочной реанимации:	5	
	- несогласованность действий 2-х спасателей (отсутствие команды «вдох», невыполнение проверки появления пульса и др.);	5	
	- невыполнение ритма проведения сердечно-легочной реанимации (30-ть надавливаний – 2 вдоха);	5	
	- задержка с началом выполнения СЛР более 10 сек;	5	
	- отсутствие периодического контроля за эффективностью непрямого массажа сердца;	5	
	- перелом мечевидного отростка или ребра;	5	
	- после восстановления кровообращения и дыхания перевод пострадавшего в стабильное боковое положение выполнялось неправильно;	5	
- не выполнялись мероприятия по приведению пострадавшего в сознание.	5		
11.	Участник соревнований не поясняет свои действия или поясняет не правильно	5	

12.	Недисциплинированность санитарных дружинниц при работе в очаге (за каждый случай, но не более 3 случаев, после чего сан. дружинница отстраняется от работы)	5	
-----	---	---	--

Судья II ЭТАПА _____

III ЭТАП

Работа санитарного поста по оказанию первой помощи пострадавшим при травме мягких тканей

№ п/п	Виды работы	Штраф. баллы
1.	«Работа санитарного поста по оказанию первой помощи пострадавшему с кровоточащей раной в теменной области мягких тканей головы с наложением повязки «чепец»	
2.	«Работа санитарного поста по оказанию первой помощи пострадавшему с кровоточащей раной мягких тканей в щечной области с наложением повязки «уздечка»	
Всего штрафных баллов :		

№ п/п	1. Возможные ошибки при наложении повязки «чепец»	Штраф. баллы	Кол-во штраф. баллов
1.	Командир санпоста не руководит действиями членов команды	5	
2.	Не убедился в безопасности для себя и окружающих	5	
3.	Не использовались медицинские перчатки	5	
4.	Не оказывалась психологическая поддержка пострадавшему	5	
5.	Неправильно наложена повязка на рану, не закрывает раны, или спадает (не зафиксирована)	25	
6.	Касание руками слоев ватно-марлевого тампона, которые будут непосредственно соприкасаться с раной	5	
7.	Касание раны руками или одеждой (за каждый случай)	5	
8.	Ход бинта не перекрывает предыдущий на половину	5	
9.	Слабая повязка, наличие складок на повязке	5	
10.	Не зафиксирован конец бинта узлом к одной из завязок	5	
11.	Не соединены концы завязки узлом под нижней челюстью	5	
12.	Нарушение последовательности выполнения операций	5	
13.	Участник не поясняет свои действия или поясняет не правильно	5	
14.	Недисциплинированность членов команды (за каждый случай, но не более 3 случаев, после чего член команды отстраняется от работы)	5	

№ п/п	2. Возможные ошибки при наложении повязки «уздечка»	Штраф. баллы	Кол-во штраф. баллов
1.	Командир санпоста не руководит действиями членов команды	5	
2.	Не убедился в безопасности для себя и окружающих	5	
3.	Не использовались медицинские перчатки	5	
4.	Не оказывалась психологическая поддержка пострадавшему	5	
5.	Неправильно наложена повязка на рану, не закрывает раны, или	25	

	спадают (не зафиксирована)		
6.	Касание руками слоев ватно-марлевого тампона, которые будут непосредственно соприкасаться с раной	5	
7.	Касание раны руками или одеждой (за каждый случай)	5	
8.	Закрепляющие горизонтальные ходы (туры) выполнены слабо и не удерживают вертикальные ходы (туры)	5	
9.	Количество горизонтальных и вертикальных ходов (туров) менее 2-х (за каждый случай)	5	
10.	Не зафиксирован конец бинта	5	
11.	Нарушение последовательности выполнения операций	5	
12.	Участник не поясняет свои действия или поясняет не правильно	5	
13.	Недисциплинированность санитарных дружинниц (за каждый случай, но не более 3 случаев, после чего сан. дружинница отстраняется от работы)	5	

Судья III ЭТАПА _____

Общая оценка команды за три этапа соревнований

	Количество штрафных баллов
Количество штрафных баллов за I этап:	
Количество штрафных баллов за II этап:	
Количество штрафных баллов за III этап:	
Всего штрафных баллов за три этапа:	
Общее время за выполнение норматива «Надевание противогаза на себя (суммарно у всех участников команды)»	

Старший судья соревнования НФГО «Санитарный пост» _____

СУДЕЙСКИЙ ЛИСТ

Результатов соревнования НФГО
ЗВЕНО ПО ОБСЛУЖИВАНИЮ ЗАЩИТНЫХ СООРУЖЕНИЙ

(наименование организации/ учреждения)



I ЭТАП

Проверка укомплектованности звена по обслуживанию защитных сооружений табельным специальным имуществом ГО и экипировки личного состава

№ п/п	Наименование имущества	Кол-во предметов	Штраф. баллы за отсутствие одного предмета	Кол-во штрафных баллов
I. Табельное имущество				
1.	Удостоверение личности персонала гражданской обороны уставного образца	4 шт.	1	
2.	Комбинезон или куртка и брюки с головным убором	4 компл.	2	
3.	Фляга с водой в чехле	4 шт.	1	
4.	Средства подачи сигналов оповещения (мегафон или др.)	1 шт.	1	
5.	Телефонный аппарат ТА-57, телефонный аппарат типа ЦБ (телефон АТС)	1 шт.	1	
6.	Фонарь карманный электрический	1 шт.	1	
7.	Инструкция по действиям личного состава звена	1 шт.	1	
8.	Журнал радиационного и химического наблюдения	1 шт.	1	
9.	Журнал метеорологических наблюдений	1 шт.	1	
10.	Схема связи и оповещения	1 шт.	1	
11.	Схема ориентиров	1 шт.	1	
12.	Свидетельства (сертификаты) о проведении лабораторных проверок приборов разведки	-----	1	
13.	Комплект носимых знаков ограждения КЗО-1	1 комп.	1	
II. Средства индивидуальной защиты				
1.	Противогаз ГП-5 или ГП-7	4 шт.	1	
2.	Респиратор Р-2	4 шт.	1	
3.	Легкий защитный костюм Л-1	4 шт.	2	
III. Средства радиационной и химической разведки и контроля				
1.	Индивидуальные дозиметры типа: ДКГ-05Б, ИД-1 (ДКП-50) или др.	4 шт.	При отсутствии отстраняется от соревнований	
2.	Рентгенметр – радиометр ДП-5Б (А, Б), ДКГ-03Д, ДКГ-07БС*.	1 компл.	При отсутствии отстраняется от соревнований	
3.	Дозиметрический прибор (ДКС-96 или др.)	1 компл.	При отсутствии отстраняется от соревнований	
4.	Прибор химической разведки ВПХР (с комплектом индикаторных трубок), комплект отбора типа КПО-1М или мини –экспресс лаборатория типа «Пчелка»	1 компл.	При отсутствии отстраняется от соревнований	
5.	Метеорологический комплект с электронным термометром МК-3	1 компл.	2	
IV. Средства специальной обработки				
1.	Ветошь для проведения частичной специальной обработки	-----	1	
V. Медицинское имущество				
1.	Индивидуальные противохимические пакеты ИПП-11	4 шт.	1	
	Комплект индивидуальный противоожоговый с			

2.	перевязочным пакетом КИП	4 шт.	1	
3.	Комплект индивидуальный медицинский гражданской защиты КИМГЗ	4 компл.	1	
4.	Носилки медицинские мягкие бескаркасные огнестойкие (огнезащитные)	2 шт.	1	
5.	Санитарная сумка с укладкой для оказания первой помощи (на 5% штатной численности формирования)	1 компл.	1	
6.	Набор перевязочных средств противоожоговых (на 20% штатной численности формирования)	1 компл.	1	
Всего штрафных баллов за 1 этап :				

*- на соревнованиях используются приборы типа ДП-5Б (А, В)

Судья I ЭТАПА _____

II ЭТАП

Проверка выполнения норматива – надевание легкого защитного костюма Л-1 и противогаза с последующей проверкой экипировки (выполняется на зараженной местности - условно)

Количество участников – 3 человека.

Отрабатываются следующие вопросы:

- Надевание респиратора;
- Надевание противогаза;
- Надевание легкого защитного костюма и противогаза на себя.

Пояснение к выполнению этапа: каждый участник по команде комиссии начинает выполнять норматив.

2.1 Выполнение и оценка нормативов по надеванию респиратора

Надевание респиратора:

- Исходное положение: Формирование построено в одну шеренгу с интервалом между участниками 0,5-1 м. Респираторы вложены в противогазные сумки, сумки застегнуты и находятся на левом боку;
- Команда: «Респираторы – Надеть!»;
- Условия выполнения: Вынуть из сумки респиратор, снять головной убор, надеть респиратор, надеть головной убор;
- Определение времени: Время надевания респиратора определяется по секундомеру с точностью до 0,1 сек. первого и последнего участника формирования с момента подачи команды до надевания респиратора (отрыва рук от респиратора).

Оценка нормативов по надеванию респиратора:

№ п/п	Должность	Ф.И.О.	Оценка за выполнение			Штраф. баллы
			«отл.» (11 с.)	«хор.» (12 с.)	«удов.» (14 с.)	
1.	Командир звена (Химик-дозиметрист)					
2.	Слесарь по ремонту оборудования (контролер)					
3.	Сандружинница					
Всего штрафных баллов:						

№ п/п	Нарушения	Штраф. баллы
1.	Неправильно подогнан респиратор	1
2.	Нет плотности прилегания респиратора	1
3.	После надевания респиратора не надет головной убор	1
4.	Порвана тесьма	3
5.	Допущено повреждение респиратора, исключающее его использование	3

Судья II ЭТАПА _____

2.2 Выполнение и оценка нормативов по надеванию противогаза

Надевание противогаза:

- Исходное положение: Формирование построено в одну шеренгу с интервалом между участниками 0,5-1 м. Респираторы вложены в противогазные сумки, сумки застегнуты и находятся на левом боку;
- Команда: «ГАЗЫ!»;
- Условия выполнения: Закрывать глаза, задержать дыхание, снять головной убор, вынуть из сумки противогаз, надеть его, сделать резкий выдох, возобновить дыхание, надеть головной убор;
- Определение времени: Время надевания противогаза определяется по секундомеру с точностью до 0,1 сек. первого и последнего участника формирования с момента подачи команды до производства обучаемым выдоха.

Оценка нормативов по надеванию противогаза:

№ п/п	Должность	Ф.И.О.	Оценка за выполнение			Штраф. баллы
			«отл.» (7 с.)	«хор.» (8 с.)	«удов.» (10 с.)	
1.	Командир звена (Химик-дозиметрист)					
2.	Слесарь по ремонту оборудования (контролер)					
3.	Сандружинница					
Всего штрафных баллов :						

№ п/п	Нарушения	Штраф. баллы	Кол-во штраф. баллов
1.	При надевании противогаза шлем-маска надета с перекосом	1	
2.	При надевании противогаза шлем-маска порвана	10	
3.	Размер противогаза не соответствует размеру головы	10	
4.	При надевании противогаза не были закрыты глаза	1	
5.	При надевании противогаза не затаил дыхание	1	
6.	После надевания противогаза не сделал полный выдох	1	
7.	Не полностью вернута фильтрующе-поглощающая коробка	5	
8.	При выполнении норматива на оценку «хорошо»	1	
9.	При выполнении норматива на оценку «удовлетворительно»	2	
10.	Превышение нормативного времени (более 10 сек.)	2+1 – за каждую доп. сек.	

Судья II ЭТАПА _____

2.3. Выполнение и оценка нормативов по надеванию легкого защитного костюма Л-1 и противогаза

Надевание легкого защитного костюма Л-1 и противогаза:

- Исходное положение: Формирование построено в одну шеренгу с интервалом 1 м. Противогаз на левом боку, сумка с защитной одеждой (легкий защитный костюм Л-1) – на правом;
- Команда: «ГАЗЫ!», «защитную одежду –НАДЕТЬ!»;
- Условия выполнения: Закрывать глаза, и затаить дыхание, снять головной убор, вынуть из сумки противогаз и надеть его, сделать резкий выдох, открыть глаза и возобновить дыхание, надеть головной убор, снять противогазную сумку и сумку с защитной одеждой, раскрыть сумку с одеждой, достать из нее брюки с чулками, надеть брюки, застегнуть хлястики на чулках (завязать тесемки чулок), перекинуть лямки брюк через плечо (сзади лямки должны быть крест-накрест) и пристегнуть их к брюкам, надеть рубашу и откинуть капюшон за голову (если противогаз имеет соединительную трубку, необходимо коробку с трубкой иметь поверх рубахи), пропустить между ног и застегнуть на пуговицу (шпенек) промежуточный хлястик рубахи, надеть противогазную сумку, надеть на голову подшлемник и капюшон, тщательно расправить рубашу на груди и под подбородком, обернуть вокруг шеи шейный клапан и застегнуть его, надеть перчатки, обхватив резинкой запястья рук и надеть петли рукавов на большие пальцы рук.
- Определение времени: Время определяется по первому и последнему участнику команды с точностью до 1 сек.

Оценка нормативов по надеванию легкого защитного костюма Л-1 и противогаза:

№ п/п	Должность	Ф.И.О.	Оценка за выполнение			Штраф. баллы
			«отл.» (5 мин)	«хор.» (6 мин)	«удов.» (7 мин)	
1.	Командир звена (Химик-дозиметрист)					
2.	Слесарь по ремонту оборудования (контролер)					

3.	Сандружинница				
Всего штрафных баллов :					

№ п/п	Нарушения	Штраф. баллы	Кол-во штраф. баллов
1.	При надевании противогаза шлем-маска надета с перекосом	1	
2.	При надевании противогаза шлем-маска порвана	10	
3.	Размер противогаза не соответствует размеру головы	10	
4.	При надевании противогаза не были закрыты глаза	1	
5.	При надевании противогаза не затаил дыхание	1	
6.	После надевания противогаза не сделал полный выдох	1	
7.	Не полностью ввернута фильтрующе-поглощающая коробка	5	
8.	При выполнении норматива на оценку «хорошо»	1	
9.	При выполнении норматива на оценку «удовлетворительно»	2	
10.	Превышение нормативного времени (более 10 сек.)	2+1 – за каждую доп. сек.	
11.	Плохо закреплен шейный клапан	1	
12.	Не надет импрегнированный подшлемник	1	
13.	Не соблюдалась последовательность действий	1	
14.	Допущено образование складок или перекосов, при которых наружный воздух может проникнуть под маску	10	
15.	Не полностью навинчена (ввернута) гайка соединительной трубки	10	
16.	Не опущены рукава поверх перчаток	10	

Судья II ЭТАПА _____

2.4. Выполнение и оценка порядка снятия легкого защитного костюма Л-1 и противогаза

Порядок снятия легкого защитного костюма Л-1 и противогаза оценивается по правильности действий, но без учета времени:

- расстегнуть шейный клапан и промежуточный хлястик; расстегнуть хлястики на чулках (развязать тесемки); снять рубашу и вместе с перчатками сбросить ее с себя; снять брюки с чулками, помогая себе руками с внутренней стороны (не касаясь наружной зараженной стороны брюк и чулок); снять подшлемник и противогаз (поддевая их изнутри большим пальцем руки).

Оценка порядка снятия легкого защитного костюма Л-1 и противогаза:

№ п/п	Должность	Ф.И.О.	Штраф. баллы
1.	Командир звена (Химик-дозиметрист)		
2.	Слесарь по ремонту оборудования (контролер)		

3.	Сандружинница	
		Всего штрафных баллов:

№ п/п	Нарушения	Штраф. баллы
1.	Нарушена последовательность снятия защитной одежды	1
2.	При снятии защитной одежды и противогаза произошло касание какой-либо части участника зараженной (наружной) стороны защитной одежды или противогаза	3

Судья II ЭТАПА _____

Общая оценка команды за второй этап соревнований

№ п/п	Задание	Кол-во штрафных баллов
1.	Надевание респиратора	
2.	Надевание противогаза	
3.	Надевание легкого защитного костюма Л-1 и противогаза	
4.	Порядок снятия легкого защитного костюма Л-1 и противогаза	
5.	Всего штрафных баллов за второй этап:	

Старший судья соревнования НФГО
«Звено по обслуживанию защитных сооружений» _____

III ЭТАП

Проведение работ по приведению в готовность ЗС ГО (выполняется на зараженной местности - условно)

Определение отравляющих веществ в воздухе:

Количество участников – 1 человек

- Исходное положение: Средства индивидуальной защиты (противогаз, легкий защитный костюм Л-1) в «боевом» положении. Прибор химической разведки закрыт и висит на груди;

- Команда: «**К определению ОВ в воздухе Приступить!**»;

- Условия выполнения: Открыть крышку прибора, извлечь из гнезда ручной насос. Проверить работоспособность ручного насоса (достать из кассеты любую индикаторную трубку, вставить ее в центральное отверстие в торце головки насоса, оттянуть ручку насоса назад до отказа и по истечении 3-5 сек. Дать ручке вернуться в исходное положение, придерживая ее рукой. Ручка должна идти в перед сильно и резко).

Приступить к определению наличия в воздухе паров ОВ (V-газов, зарина и зомана) в опасных концентрациях: вынуть из кассеты две индикаторные трубки, маркированные одним красным кольцом с красной точкой, надпилить и вскрыть трубки; вскрыть в трубках верхние ампулы, вставляя их в ампуловскрывать, затем взяв обе трубки за маркированные концы, встряхнуть 2-3 раза; одну трубку (контрольную) поставить немаркированным концом в штатив (находится в правом переднем углу прибора), другую трубку (опытную) вставить в насос и произвести 5-6 качаний (со скоростью одно качание

в секунду); тем же ампуловсрываетелем разбить нижнюю ампулу сперва у опытной и тот час же у контрольной трубки. Обе трубки одновременно встряхнуть, держа их за маркированные концы, чтобы полностью смочить верхний слой наполнителя; наблюдать за переходом окраски в контрольной трубке от красной до желтой. Если цвет наполнителя в контрольной трубке перешел в желтый, а верхний слой наполнителя в опытной трубке сохранил красный цвет, это указывает, что в воздухе содержится ОВ нервнопаралитического действия (V- газы, зарин или зоман) в опасной концентрации (изменение цвета наполнителя опытной трубки до желтого указывает на отсутствие ОВ в опасных концентрациях).

Затем разведчик-дозиметрист приступает к определению удушающего ОВ (фосген, дифосген) и общераздражающего (синильная кислота, хлорциан) действия: достать из кассеты индикаторную трубку, маркированную тремя зелеными кольцами; надпилить концы трубки и вскрыть ее; вставить трубку в ампуловсрыватель и вскрыть ампулу; вставить трубку немаркированным концом в насос и проделать 10-15 качаний (скорость качаний – одно качание в секунду); сравнить окраску наполнителя трубки с окраской, изображенной на кассете с тремя зелеными полосками.

Определение наличия в воздухе паров иприта: вынуть из кассеты трубку, маркированную одним желтым кольцом; надпилить и вскрыть трубку; вставить трубку немаркированным кольцом в насос и проделать 60 качаний (скорость – одно качание в секунду); выждать одну минуту, затем сравнить окраску наполнителя трубки с окраской, изображенной на кассете. **Доложить судье: «Определение ОВ в воздухе произведено».**

- *Определение времени:* Время определяется от момента подачи судьей команды до доклада разведчика-химика (химика-дозиметриста) о выполнении норматива.

Выполнение нормативов проведения химической разведки:

№ п/п	Должность	Ф.И.О.	Оценка за выполнение			Штраф. баллы
			«отл.» (4 м.)	«хор.» (4 м. 30 с.)	«удов.» (5 м. 30 с.)	
1.	Командир звена (Химик-дозиметрист)					
Всего штрафных баллов:						

№ п/п	Нарушения	Штраф. баллы	Кол-во штраф. баллов
1.	Не проверена работоспособность насоса	1	
2.	Не соблюдалась установленная последовательность работы с индикаторными трубками	1	
3.	Поломана индикаторная трубка	1	
4.	Не выдержано установленное число качаний насосом	1	
5.	Не выдержан интервал в 1 мин. при определении иприта	2	
6.	При вскрытии ампулы не произошло смачивание наполнителя индикаторной трубки	3	
7.	Ампулы вскрыты не в тех ампуловсрывателях	3	
8.	Индикаторная трубка вставлена в коллектор маркировочным концом	3	
9.	При низких температурах не использовалась грелка	3	

IV ЭТАП

Проведение работ по поддержанию порядка установленных режимов пребывания людей в ЗС ГО (выполняется на незараженной местности)

А) Развертывание метеокомплекта и определение метеоданных:**Количество участников – 3 человека**

- Исходное положение: Команда построена в одну шеренгу средства индивидуальной защиты в положении «наготове», метеокомплект в сумке возле командира звена. Судья вручает начальнику поста бланк метеонаблюдения или дает указание метеоданные заносить в журнал метеорологических наблюдений поста и указывает место развертывания поста.

- Команда: «**Метеокомплект РАЗВЕРНУТЬ!**»;

- Условия выполнения: Начальник поста распределяет обязанности: два человека разворачивают метеокомплект и определяют направление и скорость ветра, величину облачности, а также такие явления природы, как осадки, туман, роса, гроза и т.п. Третий работает с прачевым термометром, определяя температуру воздуха и поверхности земли. Все данные заносятся в бланк или журнал метеонаблюдений.

- Определение времени: Время определяется от момента подачи судьей команды до вручения судьей бланка или журнала метеонаблюдений.

№ п/п	Должность	Ф.И.О.	Оценка за выполнение			Штраф. баллы
			«отл.» (12 м.)	«хор.» (13 м.)	«удов.» (15 м.)	
1.	Командир звена (Химик-дозиметрист)					
2.	Слесарь по ремонту оборудования (контролер)					
3.	Сандружинница					
Всего штрафных баллов:						

№ п/п	Нарушения	Штраф. баллы	Кол-во штраф. баллов
1.	Расстояние от воткнутого в землю нижнего звена до указателей румбов не равно длине двух соединенных друг с другом звеньев (среднего и верхнего)	1	
2.	Указатели румбов установлены с ошибкой менее 90 градусов	1	
3.	Указатели румбов установлены с ошибкой более 90 градусов	3	
4.	Ошибки в определении скорости ветра на 25% и более	2	
5.	Не выдержано установленное время (100 или 300 секунд) при определении скорости ветра	3	
6.	Неправильно определено направление ветра (перепутаны стороны горизонта)	3	
7.	При отсчете показаний термометра участник поднес термометр близко к лицу, стал дышать на него или прикоснулся рукой к резервуару	1	

	термометра		
8.	При определении температуры воздуха не выдержано установленное количество вращений термометра	3	
9.	При определении температуры почвы термометр уложен в землю неправильно	1	
10.	При определении температуры почвы не выдержаны необходимые 10 мин	2	
11.	Во время работы разбит термометр	3	

Судья IV ЭТАПА _____

Б) Подготовка к работе измерителя мощности дозы ДП-5Б (А,В):

Количество участников – 1 человек

- Исходное положение: Участник стоит перед столом, руки опущены, средства индивидуальной защиты в походном положении. Ящик с прибором лежит на столе, источник питания, поясной и плечевой ремни отделены от прибора. Ящик закрыт на замки.

- Команда: «**Прибор к работе ПОДГОТОВИТЬ!**»;

- Условия выполнения: Открыть упаковочный ящик, достать удлинительную штангу и присоединить к блоку детектирования. Пристегнуть к прибору поясной и плечевой ремни. Открыть крышку футляра прибора, установить ручку переключателя поддиапазонов в положение «О» (выкл.) Подключить источники питания. Перевести ручку переключателя поддиапазонов в положение ^ (контроль режима), при этом стрелка прибора должна установиться в режимном секторе шкалы. Установить поворотный экран блока детектирования в положение «К» (контроль). Подключить к прибору головные телефоны. Проверить работоспособность прибора по шкале встроенного микроамперметра и щелчкам в головных телефонах (на поддиапазонах 6 и 5 (x0,1 и x1,0) стрелка должна зашкаливать, на 4-м поддиапазоне – отклоняться, на 3-м и 2-м – может не отклоняться).

Вынуть формуляр на прибор, раскрыть его на разделе 13 и сравнить показания прибора на 4-м поддиапазоне с записью в формуляре. Нажать на кнопку СБРОС (X). Повернуть экран на блоке детектирования в положение Г. Поставить ручку переключателя поддиапазонов в положение ^.

Доложить судье: «**Прибор к работе готов**».

- Определение времени: Время определяется от команды судьи до доклада разведчика-дозиметриста о готовности прибора к работе.

№ п/п	Должность	Ф.И.О.	Оценка за выполнение			Штраф. баллы
			Прибор ДП – 5Б			
1.	Командир звена (Химик-дозиметрист)		«отл.» (5 м.)	«хор.» (5 м. 30 с.)	«удов.» (6 м.)	
			Прибор ДП – 5 В			

1.1	Командир звена (Химик-дозиметрист)		«отл.» (3 м. 30с.)	«хор.» (4 м.)	«удов.» (4м. 30с.)	
Всего штрафных баллов :						

№ п/п	Нарушения	Штраф. баллы	Кол-во штраф. баллов
1.	Отсутствует ремень (поясной или плечевой)	1	
2.	Отсутствует источник питания для подсветки шкалы прибора	2	
3.	Не соблюдена установленная последовательность действий	1	
4.	Не соблюдена полярность при подключении источников питания	3	
5.	Перед подключением источников питания переключатель поддиапазонов не поставлен в сектор «О»	3	
6.	Не произведена сверка показаний прибора на 4-м поддиапазоне с записью в формуляре	3	

Судья IV ЭТАПА _____

В) Развертывание поста радиационного и химического наблюдения:
(выполняется без развертывания метеокомплекта)

Количество участников – 3 человека

- Исходное положение: Этап оборудован окопом (местом) для наблюдения, к которому заранее подведена полевая телефонная линия для связи поста РХН с судейской бригадой (у судей находится полевой телефонный аппарат ТА-57). Команда построена в одну шеренгу, СИЗ в «походном» положении, приборы при себе.

- Команда: «Пост РХН РАЗВЕРНУТЬ!»;

- Условия выполнения: Начальник поста ставит подчиненным задачу: Разведчику - химику (условно): Установить азимутный планшет на бруствер окопа (иное отведенное место) и ориентировать его по сторонам горизонта, подготовить к работе ВПХР, СИЗ перевести в положение «наготове».

О выполнении - **доложить.**

Разведчику – дозиметристу (условно): Подготовить к работе измеритель мощности дозы, СИЗ перевести в положение «наготове».

О выполнении – **доложить.**

Начальник поста включает телефонный аппарат ТА-57 в линию и проверяет связь с судьей. Затем приступает к составлению схемы ориентиров (разрешается в качестве твердой опоры использовать упаковочный ящик от ДП-5). После этого переводит свои СИЗ в положение «наготове», принимает доклады своих подчиненных, о готовности поста **докладывает** старшему судье по телефону.

- Определение времени: Время определяется от момента подачи команды до доклада начальника о готовности поста к работе.

Примечания:

1. Порядок подготовки ВПХР к работе: внешний осмотр прибора, проверка наличия положенных предметов (10 наименований), проверка годности индикаторных трубок и термопатронов к грелке, проверка насоса (вставить в центральное гнездо головки насоса любую индикаторную трубку, вынуть трубку. Трубка должна входить в гнездо легко, а

выниматься с некоторым усилием. Снова вставляем трубку, оттягиваем рукоятку насоса назад и выждав 3-5 секунд отпускаем рукоятку, сопровождая ее движение вперед рукой, чтобы избежать удара). Проверить работу фонарика. Присоединить при необходимости к прибору ремень.

2. Подготовка к работе измерителя мощности дозы ДП-5 производится в соответствии с пунктом Б.

3. Перевод фильтрующего противогаза в положение «наготове»: расстегнуть противогазовую сумку, вынуть противогаз. Убедиться, что фильтрующе-поглощающая коробка до отказа прикручена к лицевой части, отверстие в дне коробки открыто. Провести внешний осмотр шлем-маски (маски), убедиться в отсутствии проколов и дыр, путем растягивания резины. Вывернуть шлем-маску (маску) наизнанку и подготовить стекла очков к запотеванию (грязные стекла протереть тряпочкой (ватой), вставить не запотевающие пленки или обработать стекло специальным «карандашом» или мылом). Проверить герметичность противогаза (надеть противогаз на голову, зажать ладонью отверстие в дне коробки и сделать резкий вдох, внимательно слушать, нет ли где подсоса наружного воздуха). Сложить противогаз и уложить в сумку. Сумку оставить расстегнутой. Закрепить противогаз на туловище с помощью тесьмы.

4. Перевод легкого защитного костюма Л-1 в положение «наготове»: вынуть костюм из сумки, проверить наличие всех предметов и их исправность, обратив особое внимание на крепежные детали (пуговицы, хлястики, тесемки, лямки и т.п.). Уложить в сумку: на дно – перчатки, на них рубаху, сверху – брюки и чулки).

№ п/п	Должность	Ф.И.О.	Оценка за выполнение			Штраф. баллы
			«отл.» (10 м.)	«хор.» (12 м.)	«удов.» (15 м.)	
1.	Командир звена (Химик-дозиметрист)					
2.	Слесарь по ремонту оборудования (контролер)					
3.	Сандружинница					
Всего штрафных баллов :						

№ п/п	Нарушения	Штраф. баллы	Кол-во штраф. баллов
1.	При подготовке к работе ВПХР пропущены действия, указаны в примечании пункта №1	2	
2.	Азимутальный планшет не установлен по сторонам горизонта	3	
3.	Схема ориентиров составлена не полностью	1	
4.	Приведение СИЗ в положение «наготове» примечание пункты 3и 4	1	
5.	При подготовке к работе измерителя мощности дозы допущены ошибки, указанные в пункте Б	3	
6.	Личный состав не умеет пользоваться полевым телефоном	3	
7.	Отсутствует азимутальный планшет	3	

Судья IV ЭТАПА _____

Общая оценка команды за четвертый этапа соревнований

№ п/п	Задание	Кол-во штрафных баллов
1.	А) Развертывание метеокомплекта и определение метеоданных	
2.	Б) Подготовка к работе измерителя мощности дозы ДП-5Б (А, В)	
3.	В) Развертывание поста радиационного и химического наблюдения	
4.	Всего штрафных баллов за четвертый этап:	

Старший судья соревнования НФГО «Звено по обслуживанию защитных сооружений»

У ЭТАП

Проверка умения пользованием комплектом индивидуальным медицинским гражданской защиты (выполняется на зараженной местности - условно)

Отрабатываются следующие вопросы:

- алгоритм оказания помощи при наружном кровотечении;
- правильность наложения жгута;
- последовательность действий при наложении жгута;

Количество участников – 3 человека

Пояснение к выполнению этапа: Команда построена, средства индивидуальной защиты (противогаз, легкий защитный костюм Л-1) в «боевом» положении.

Судья ставит задачу по оказанию первой помощи пострадавшему по выполнению упражнения А или Б с уточнением задания. Каждый участник выполняет задание после команды: «**Приступить к выполнению задания**».

О выполнении задания доложить.

№ п/п	Должность	Ф.И.О.	Оценка за выполнение	Штраф. баллы
1.	Командир звена (Химик-дозиметрист)			
2.	Слесарь по ремонту оборудования (контролер)			
3.	Сандружинница			
Всего штрафных баллов:				

№ п/п	Ошибки при оказании помощи при наружном кровотечении	Штраф. баллы	Кол-во штраф. баллов
1.	Чрезмерное затягивание вызывает сдавливание кожи, которое проявляется в виде кровоизлияния, сдавливание нервов, которое влечет за собой развитие травматического неврита	1	
2.	Недостаточно затянут жгут не останавливает кровотечения, а наоборот, создавая венозный застой (конечность не бледнеет, а приобретает синюшную окраску), усиливает кровотечение	1	

3.	Наложение не по показаниям, т.е. при капиллярном и венозном кровотечении	1	
4.	Наложение на голую конечность	2	
5.	Наложение жгута на срок более двух часов летом и одного часа зимой, вызывает омертвление конечности	3	

Упражнение А - Первая помощь при легких ранениях конечностей:

- Успокоить пострадавшего;
- При повреждении крупных сосудов (кровотечение интенсивное и может угрожать жизни пострадавшего) наложить жгут или давящую повязку. Приложить записку с указанием времени;
- Как можно быстрее дать обезболивающее;
- Освободить область раны для перевязки, обработать кожу вокруг раны;
- Накрыть рану стерильной салфеткой, полностью прикрыв края раны. Не касаясь руками той части салфетки, которая прикладывается к ране;
- Прибинтовать салфетку или прикрепить ее лейкопластырем;
- Укрыть пострадавшего.

Упражнение Б - Тяжелые ранения конечностей:

- При артериальном кровотечении наложить жгут;
- Закрепить записку с указанием времени;
- Обеспечить безопасное местоположение и покой поврежденной конечности;
- Как можно быстрее дать обезболивающее;
- Перевязать рану с использованием индивидуального пакета;
- Наложить шину или прибинтовать поврежденную руку к туловищу, а ногу к здоровой;
- Укрыть пострадавшего.

**Состав лекарственных препаратов и медицинских изделий КИМГЗ
(по приказу МЧС России от 23 января 2014 г. № 23)**

№ п/п	Вложения	Назначение	Вид упаковки	Кол-во не менее
Основные вложения для обеспечения сил при выполнении мероприятий по оказанию первичной медико-санитарной помощи и первой помощи пострадавшим				
1.	Устройство для проведения искусственного дыхания «рот-устройство-рот» одноразовое пленочное	Изделие для проведения искусственной вентиляции легких	Пакет	1 шт.
2.	Жгут кровоостанавливающий матерчато-эластичный	Кровоостанавливающее изделие	Пакет 1	1 шт.
3.	Пакет перевязочный медицинский стерильный	Перевязочное средство	Индивидуальная герметическая упаковка	1 шт.
4.	Салфетка антисептическая из нетканого материала с перекисью водорода	Средство для дезинфекции	Индивидуальная герметическая упаковка	1 шт.
5.	Средство перевязочное гидрогелевое противоожоговое стерильное с охлаждающим и обезболивающим действием (не менее 20 см x 24 см)	Перевязочное средство	Индивидуальная герметическая упаковка	1 шт.

6.	Лейкопластырь рулонный (не менее 2 см х 5 м)	Перевязочное средство	Пачка картонная ¹	1 шт.
7.	Перчатки медицинские нестерильные, смотровые	Средство индивидуальной защиты	Пакет ¹	1 пара
8.	Маска медицинская нестерильная трехслойная из нетканого материала с резинками или с завязками	Средство индивидуальной защиты	Пакет ¹	1 шт.
9.	Салфетка антисептическая из нетканого материала спиртовая	Средство для дезинфекции	Индивидуальная герметическая упаковка	1 шт.
10.	Средство перевязочное гемостатическое стерильное с аминокaproновой кислотой (не менее 6 см х 10 см) ²	Перевязочное средство	Индивидуальная герметическая упаковка	1 шт.
11.	Средство перевязочное гемостатическое стерильное на основе цеолитов или алюмосиликатов кальция и натрия или гидросиликата кальция (не менее 50 г) ²	Кровоостанавливающее изделие	Пакет	1 шт.
12.	Средство перевязочное гидрогелевое для инфицированных ран стерильное с антимикробным и обезболивающим действием ² (не менее 20г)	Антимикробное средство	Туба	1 шт.
13.	Салфетка из нетканого материала с раствором аммиака ²	Средство для стимуляции дыхания	Индивидуальная герметическая упаковка	1 шт.
14.	Кеторолак, таблетки 10 мг ³	Противоболевое средство	Контурная ячеиковая упаковка ⁴	1 табл.
Дополнительные вложения для обеспечения сил при привлечении для проведения контртеррористической операции и в военное время				
15.	Бупренорфин, раствор для внутреннего и внутримышечного введения 0,3 мг/мл, 1мл в шприц – тубике ⁵	Противоболевое средство	Шприц-тубик	1 табл.
Дополнительные вложения для обеспечения сил, выполняющих задачи в районах возможного химического загрязнения (заражения) фосфорсодержащими органическими соединениями, включая отравляющие вещества				
16.	Карбоксим, раствор для внутримышечного введения 150 мг/мл, ампулы 1мл ⁶	Антидот при отравлении ФОС (ФОВ)	Ампула	1 амп.
17.	Ондансетрон, таблетки покрытые оболочкой, 4 мг	Противорвотное и противотревожное средство	Контурная ячеиковая упаковка ⁴	2 табл.
Дополнительные вложения для обеспечения личного состава, выполняющего задачи в районах возможных пожаров				
18.	Цинка бисвинилимидазона диацетат, капсулы 120 мг ⁷	Антидот при отравлении оксидом углерода	Контурная ячеиковая упаковка ⁴	1 капс.
19.	Ондансетрон, таблетки покрытые оболочкой, 4 мг	Противорвотное и противотревожное средство	Контурная ячеиковая упаковка ⁴	2 табл.
Дополнительные вложения для обеспечения сил, выполняющих задачи в районах возможного				

радиоактивного загрязнения (заражения)

20.	Калия йодид, таблетки 125 мг	Радиозащитное средство	Контурная ячейковая упаковка ⁴	1 табл.
21.	Калий-железо гексацианоферрат, таблетки 500 мг	Радиозащитное средство	Контурная ячейковая упаковка ⁴	2 табл.
22.	Ондансетрон, таблетки, покрытые оболочкой, 4 мг	Противорвотное и противотревожное средство	Контурная ячейковая упаковка ⁴	2 табл.
23.	Б – 190, таблетки 150мг ⁸	Радиозащитное средство	Контурная ячейковая упаковка ⁴	3 табл.

Дополнительные вложения для обеспечения сил, выполняющих задачи в районах возможного биологического заражения

24.	Доксициклин, капсулы 10 мг	Противобактериальное средство	Контурная ячейковая упаковка ⁴	2 капс.
-----	----------------------------	-------------------------------	---	---------

Дополнительные вложения для обеспечения сил при профилактике (предупреждении или снижении тяжести последствий) поражений с использованием лекарственных препаратов в виде раствора для внутримышечного введения или раствора для внутривенного и внутримышечного введения

25.	Шприц инъекционный однократного применения, 1 мл, с иглой 0,6 мм	Шприц	Индивидуальная герметическая упаковка	Прим.9
26.	Салфетка антисептическая из нетканого материала спиртовая	Средство для дезинфекции	Пакет	Прим. 10

Судья V ЭТАПА _____

VI ЭТАП

Проверка умения пользования комплектом индивидуальным противоожоговым с перевязочным комплектом (выполняется на незараженной местности)

Отрабатываются следующие вопросы:

- антисептическая обработка раны в полевых условиях;
- обезболивание раны;
- дезинфекция раны;
- закрытие раны от загрязнения.

Количество участников – 3 человека

Пояснение к выполнению этапа: Команда построена. Судья ставит задачу по оказанию первой само- и взаимопомощи при возникновении ран и ожогов в условиях скорой помощи. Каждый участник выполняет задание после команды: **«Приступить к выполнению задания»**.

О выполнении задания доложить.

№ п/п	Должность	Ф.И.О.	Оценка за выполнение	Штраф. баллы
1.	Командир звена (Химик-дозиметрист)			
2.	Слесарь по ремонту оборудования (контролер)			
3.	Сандружинница			
Всего штрафных баллов :				

№ п/п	Ошибки при оказании помощи при наружном кровотечении	Штраф. баллы	Кол-во штраф. баллов
1.	Не произведена антисептическая обработка раны	1	
2.	Обезболивание раны проводилось более 2-3 мин	1	
3.	Чрезмерное затягивание повязки на ране	1	

КИП производится в целях оснащения (табелизации) нештатных аварийно-спасательных формирований медицинским имуществом в соответствии с приказами МЧС России № 999 от 23.12.2005 г. «Об утверждении порядка создания Нештатных Аварийно-Спасательных Формирований» и МЧС России № 701 от 18.12.2014 г. «Об утверждении типового порядка создания НФГО по обеспечению выполнения мероприятий по ГО».

№ п/п	Наименование медицинских изделий	Форма выпуска (размер)	Кол-во, не менее
Медицинское изделие для наложения повязок			
1.	Пакет перевязочный медицинский стерильный с одной подушечкой	5 м x 10 см	1 шт.
2.	Гидрогель противоожоговый	туба 20 г.	1 шт.
3.	Гидрогель ранозаживляющий	туба 20 г.	1 шт.
Футляр			
1.	Герметическая упаковка	150*200 мм	1 шт.

Судья VI ЭТАПА _____

VII ЭТАП

Проверка умения пользоваться комплектом индивидуальным противохимическим (выполняется на незараженной местности)

Отрабатываются следующие вопросы:

- вскрытие пакета ИПП-11;
- обработка участка кожи.

Количество участников – 3 человека

Пояснение к выполнению этапа: Команда построена. Судья ставит задачу по оказанию первой само- и взаимопомощи для нейтрализации токсических или раздражающих веществ на пораженном участке кожи. Каждый участник после команды: «**Приступить к выполнению задания**» берет левой рукой пакет, правой резким движением вскрывает его по насечке. Достав тампон равномерно обрабатывает им открытые участки кожи (лицо, шею и кисти рук). После обработки тампон выбрасывается. О выполнении задания производится доклад каждым участником.

№ п/п	Должность	Ф.И.О.	Оценка за выполнение	Штраф. баллы
1.	Командир звена (Химик-дозиметрист)			
2.	Слесарь по ремонту оборудования (контролер)			
3.	Сандружинница			
Всего штрафных баллов :				

№ п/п	Ошибки при оказании помощи при наружном кровотечении	Штраф. баллы	Кол-во штраф. баллов
1.	Время приведения ИПП-11 в действие более 15 с.	1	
2.	Продолжительность обработки пораженного участка более 1,5 – 2 мин.	1	

ИПП-11 представляет собой герметичный пакет из металлизированной пленки с насечками, содержащий тампон, пропитанный нейтрализующим противохимическим составом (ланглик). На пакете напечатана инструкция.

Характеристика индивидуального противохимического пакета ИПП-11:

Время приведения ИПП-11 в действие – 15 с.

Продолжительность обработки – 1,5 – 2 мин.

Судья VII ЭТАПА _____

VIII ЭТАП Теоретический конкурс

Количество участников – 2 человека (командир звена, контролер)

Отрабатываются следующие вопросы:

- проверка знаний функциональных обязанностей в объеме программы подготовки

Пояснение к выполнению этапа: представленный участник команды берет билет и отвечает на вопросы по своим функциональным обязанностям (3-4 вопроса). Оценка знаний участников проводится по пятибалльной системе.

Оценка знаний функциональных обязанностей:


№ п/п	Должность	Ф.И.О.	Баллы
1.	Командир звена (Химик-дозиметрист)		
2.	Контролер		
Общее количество баллов:			

Общая оценка команды за восемь этапов соревнований

	Количество штрафных баллов
Количество штрафных баллов за I этап:	

Количество штрафных баллов за II этап:	
Количество штрафных баллов за III этап:	
Количество штрафных баллов за IV этап:	
Количество штрафных баллов за V этап:	
Количество штрафных баллов за VI этап:	
Количество штрафных баллов за VII этап:	
Количество штрафных баллов за VIII этап:	
Всего штрафных баллов за восемь этапов:	

Старший судья соревнования НФГО «Звено по обслуживанию ЗС» _____





І ЭТАП

Проверка оснащения подвижного пункта питания.

Проверка работоспособности механизмов (форсунки кухонной) кухни полевой.

Отрабатываются следующие вопросы:

- инструктаж по технике безопасности команды НФГО;
- осмотр специальной поварской формы участников Соревнования;
- проверка наличия медицинского заключения (медицинской книжки) у команды НФГО;
- проверка оснащения подвижного пункта питания;
- демонстрация работоспособности механизмов (розжиг форсунки кухонной) кухни полевой подвижного пункта питания.

Пояснение к выполнению этапа: Команда НФГО построена. Начальник подвижного пункта питания производит инструктаж по технике безопасности, доклад судье о готовности. Судья проверяет у членов команды наличие специальной поварской формы, медицинского заключения (медицинской книжки) о допуске к работе с пищевыми продуктами, наличие и оснащение подвижного пункта питания в соответствии с табелем. После поступления команды от судьи: «**Форсунку кухонную разжечь**», участники НФГО приступают к выполнению задания и демонстрируют работоспособность механизмов кухни полевой. О выполнении задачи начальник подвижного пункта питания производит доклад судье.

№ п/п	Должность	Ф.И.О.	Оценка за выполнение	Штраф. баллы
1.	Начальник пункта			
2.	Повар			
3.	Повар-раздатчик			
4.	Рабочий			
5.	Водитель (технический работник)			
Всего штрафных баллов :				

№ п/п	Нарушения	Штраф. баллы	Кол-во штраф. баллов
1.	Отсутствие предметов поварской формы (отдельно у каждого)	5	
2.	Не укомплектованность подвижного пункта питания в соответствии с табелем	5	
3.	Отсутствие медицинского заключения (медицинской книжки) у членов команды НФГО (отдельно у каждого)	участник команды отстраняется от соревнований	
4.	Неисправность розжига форсунки кухонной ФК - 01 кухни полевой	команда отстраняется от участия в соревнованиях	

**Табель
Оснащения подвижного пункта питания**

№ п/п	Наименование имущества	Единица измерения	Норма отпуска	Кому положено
1.	Кухня полевая	к-т	1	На каждый подвижный пункт питания
2.	Кипятильник наливной	шт.	1	Каждому подвижному пункту питания
3.	Термос 12 литров	шт.	8	На каждую полевую кухню На каждую полевую кухню
	36 литров		3	
4.	Ложка столовая	шт.	450	На каждый подвижный пункт питания
5.	Кружка эмалированная (алюминиевая)	шт.	450	На каждый подвижный пункт питания
6.	Миска алюминиевая	шт.	450	На каждый подвижный пункт питания
7.	Сухой паек на 1 сутки	к-т	1 на человека	На штатную численность личного состава формирования
8.	Кружка, ложка, фляга, нож	шт.	на 1 человека	На штатную численность личного состава формирования
9.	Индивидуальный рацион питания типа ИРП-П состава ЗПУ и ЗЗПУ на 2-3 суток	к-т	На каждый пункт управления	Для ЗПУ, ЗЗПУ

Примечание: При отсутствии полевых кухонь, кипятильников и термосов взамен их предусматривать укомплектование котлами, на плитными кастрюлями, ведрами и бидонами за счет имеющихся в наличии в системе общественного питания. Допускается использование плиты переносной ПП - 40, кухни переносной КП - 20, КП - 30.

Судья I ЭТАПА _____

II ЭТАП

Соревнования в составе команд по приготовлению пищи в полевых условиях.

Отрабатываются следующие вопросы:

- готовится к работе необходимые принадлежности, кухонный инвентарь;
- производится приготовление блюд;
- оформление готового блюда.

Пояснение к выполнению этапа: Команда НФГО построена. Судья доводит требования и правила выполнения задания. После команды судьи: «**Приступить к выполнению задания**» каждый участник начинает выполнять свое задание в соответствии со своими обязанностями.

Команда готовит одно 2-е блюдо (гречневая каша с тушенкой), одно 3-е блюдо (сладкий чай) из расчета на 20 порций каждого блюда.

После приготовления пищи и оформления блюда начальник подвижного пункта питания сообщает судье. Далее судейской комиссией определяется качество приготовления пищи органолептическим методом - осмотр внешнего вида, определение консистенции, цвета, вкуса и запаха, а также эстетическое оформление готового блюда. После оценки качества приготовленной пищи начисляются баллы по 10 бальной шкале (за каждое блюдо отдельно) с учетом штрафных баллов.

№ п/п	Должность	Ф.И.О.	Оценка за выполнение	Штраф. баллы
1.	Начальник пункта			
2.	Повар			
3.	Повар - раздатчик			
4.	Рабочий			
5.	Водитель (технический работник)			
Всего штрафных баллов :				

№ п/п	Нарушения	Штраф. баллы	Кол-во штраф. баллов
1.	Несогласованные действия личного состава НФГО (команда)	2	
2.	Нарушение консистенции блюда (продукт не доварен, переварен)	5	
3.	Нарушение вкуса и запаха блюда (не соответствие приготовленному блюду, избыток или недостаток соли и специй)	5	
4.	Нарушение цвета блюда (не соответствие приготовленному блюду)	2	
5.	Каша рассыпчатая - продукт не доварен либо зерна крупы не сохранили свою форму; разварились, блюдо подгорело	2	
6.	Чай - цвет, вкус и запах не соответствует приготовленному блюду (1 вариант)	5	
7.	Наличие посторонних (несъедобных) предметов при декорировании блюд	10	
8.	Нарушение повлекшее угрозу здоровью (ожог, ошпаривание, порез и т.д.) участнику соревнования	Команда отстраняется от участия в конкурсе	

Справочно: меню устанавливают организаторы Соревнования в соответствии с санитарно-эпидемиологическими требованиями при приготовлении пищи (СанПиН 2.3.6.1079-01).

Примерный перечень блюд и технологического процесса приготовления

Рецептура каши гречневой (200 г порция общепит - ТК0476)

Наименование	Расход сырья на порцию, г				Выход г
	Вес брутто, г	% при холодной обработке	Вес нетто, г	% при тепловой обработке	
Крупа гречневая	91.0	1,00 (переборка крупы)	90.0	110.00- привар	190,0
Вода	142.0	0.00	142.0	100.0	0.0
Соль	2.0	0.00	2.0	100.0	0.0
Масло сливочное	12.0	0.00	12.0	16.67	10.0
Выход					200 г

Технология приготовления каши гречневой

Перед варкой крупу перебирают, удаляя посторонние примеси, затем промывают в теплой воде, воду сливают. В толстостенную посуду наливают воду, доводя до кипения. Добавляют соль, всыпают промытую гречневую крупу. Доводя до кипения, отставляют на край плиты.

Варят при слабом кипении в течении 30 минут под закрытой крышкой, при периодическом помешивании. В конце варки в кашу добавляют растопленное масло.

В готовой рассыпчатой каше зерна крупные должны быть полностью набухшими, отделяться друг от друга. Кашу делят на порции. Влажность готовой рассыпчатой каши – 60%.

Мясные консервы с кашей

Кашу варят обычным способом до полуготовности. Затем закладывают консервы мясные и жир по норме и варя 15 - 20 мин.

Состав / ингредиенты (из расчета количество порций - 1)

№ п/п	Наименование	Количество
1.	Вода	110 мл
2.	Гречка	50 гр.
3.	Тушенка (из говядины)	100 гр.
4.	Лук	0.2 шт.
5.	Морковь	0.2 шт.
6.	Перец черный молотый	по вкусу
7.	Соль	по вкусу

Характеристика готового блюда – гречневая каша

Внешний вид – гречневая каша является рассыпчатой по способу варки и рецептуре. Она представляет собой рассыпчатую массу. Цвет гречневой каши – коричневый.

Вкус – гречневая рассыпчатая каша имеет вкус входящих в нее продуктов (гречневой крупы, сливочного масла). Умеренно соленая на вкус, Без постороннего привкуса.

Запах – поджаренной гречневой крупы, сливочного масла. Без постороннего запаха.

Справочно: каша гречневая рассыпчатая должна соответствовать требованиям СанПин 42-123-4117-86.

Технология приготовления чая в полевой кухне (1 вариант)

Требуется иметь заварку, марлю, сахар. Необходимо завернуть заварку в кулечки из марли и закинуть в заранее нагретую воду (кипяченую). Сахар добавить через 10 минут по вкусу и чай готов.

Судья II ЭТАПА _____



III ЭТАП
Теоретический конкурс.

Количество участников – 2 человека (начальник подвижного пункта питания, повар)

Отрабатываются следующие вопросы:

- проверка знаний функциональных обязанностей в объеме программы подготовки

Пояснение к выполнению этапа: представленный участник команды берет билет и отвечает на вопросы по своим функциональным обязанностям (3-4 вопроса). Оценка знаний участников проводится по пятибалльной системе.

Оценка знаний функциональных обязанностей:

№ п/п	Должность	Ф.И.О.	Баллы
1.	Начальник ППП		
2.	Повар		
Общее количество баллов:			

Общая оценка команды за восемь этапов соревнований

	Количество штрафных баллов
Количество штрафных баллов за I этап:	
Количество штрафных баллов за II этап:	
Количество штрафных баллов за III этап:	
Всего штрафных баллов за три этапа:	

Старший судья соревнования НФГО «Подвижного пункта питания» _____



І ЭТАП
Выполнение норматива «Надевание боевой одежды пожарного»

Количество участников – 3 человека.

- Исходное положение: формирование построено в одну шеренгу с интервалами между участниками 0,5 - 1 метров. Комплект боевой одежды пожарного приготовлен к использованию.

- Условия выполнения: боевую одежду и снаряжение надеты, куртку застегнуть на все пуговицы (крючки), пояс застегнуть и заправить под пряжку, подбородочный ремень каски подтянуть.

- Определение времени: Время надевания боевой одежды пожарного определяется по секундомеру с точностью до 0,1 секунды первого и последнего участника формирования с момента подачи команды судьей до доклада о готовности командиром формирования.

№ п/п	Должность	Ф.И.О.	Оценка за выполнение			Штраф. баллы
			«отл.» (1 м.)	«хор.» (1 м. 30 с.)	«удов.» (2 м.30 с)	
1.	Командир дружины (добровольный пожарный)					
2.	Добровольный пожарный					
3.	Водитель					
Всего штрафных баллов :						

№ п/п	Нарушения	Штраф. баллы	Кол-во штраф. баллов
1.	При выполнении норматива на «отлично» 60 секунд	0	
2.	При выполнении норматива на «хорошо» 90 секунд	3	
3.	При выполнении норматива на «удовлетворительно» 150 секунд	5	
4.	При невыполнении норматива по времени	10	
5.	Куртка не застегнута на все пуговицы (карабины)	5	
6.	Пояс не застегнут или не заправлен под пряжку	5	
7.	Подбородочный ремень каски не подтянут	5	
8.	Игнорирование указаний судьи, пререкание с судьёй, нецензурная брань	10	
9.	Финиширование любого участника без каски	10	

Судья І ЭТАПА _____

ІІ ЭТАП
Боевое развертывание

Количество участников – 3 человека.

- Исходное положение: участники находятся в кабине автоцистерны (водитель – за рулем), двери кабины боевого расчета закрыты.

По команде судьи участники этапа покидают кабину.

- Условия выполнения: рукава в двойной скатке, трех ходовое разветвление с закрытыми вентилями и пожарный ствол уложены в отсеках пожарного автомобиля. Соединительные головки на рукавах и пожарном стволе разъединены. Заглушки напорных патрубков закрыты.

Двигатель автомобиля работает на холостых оборотах, вал насоса выключен, полость насоса без воды, все задвижки закрыты, отсеки и двери закрыты.

- Определение времени: Результат фиксируется по заполнению мишени водой.

№ п/п	Должность	Ф.И.О.	Время выполнения	Штраф. баллы
1.	Командир дружины (добровольный пожарный)			
2.	Добровольный пожарный			
3.	Водитель			

Всего штрафных баллов :

№ п/п	Нарушения	Штраф. баллы	Кол-во штраф. баллов
1.	При невыполнении норматива по времени	10	
2.	Пожарные рукава не соединены друг с другом	10	
3.	Рабочая линия не соединена с разветвлением и с пожарным стволом	10	
4.	Работа с рукавами пожарными или со стволом выполнялись без краг (перчаток) на руках	10	
5.	Игнорирование указаний судьи, пререкание с судьёй, нецензурная брань	10	
6.	Финиширование любого участника без каски	10	
7.	Потеря снаряжения	10	

Требования, предъявляемые к оборудованию, используемому на этапе: боевое развёртывание:

Наименование	Количество	Характеристики	
1	2	3	
Рукав магистральный (прорезиненный)	1 шт.	Ø 77 мм	20000+500 мм
Рукав рабочий (прорезиненный)	1 шт.	Ø 51 мм	20000+500 мм
Разветвление трёхходовое	1 шт.		
Ствол РСК-50	1 шт.	Ø 51 мм	диаметр насадки 13 мм
Ключи	1 шт.		

Судья II ЭТАПА _____

Общая оценка команды за два этапа соревнований

	Количество штрафных баллов
Количество штрафных баллов за I ЭТАП:	
Количество штрафных баллов за II ЭТАП:	
Всего штрафных баллов за II ЭТАПА:	
Общее время на выполнение норматива «Надевание боевой одежды пожарного»	

Старший судья соревнования НФГО «Добровольная пожарная дружина» _____



**Выполнение и оценка норматива по надеванию
легкого защитного костюма и противогаза**

- Исходное положение: Противогаз на левом боку, сумка с защитной одеждой (легкий защитный костюм) – на правом;

- Команда: «Защитный комплект надеть! Газы!»;

- Условия выполнения: Закрывать глаза, и затаить дыхание, снять головной убор, вынуть из сумки противогаз и надеть его, сделать резкий выдох, открыть глаза и возобновить дыхание, надеть головной убор, снять противогазную сумку и сумку с защитной одеждой, раскрыть сумку с одеждой, достать из нее брюки с чулками, надеть брюки, застегнуть хлястики на чулках (завязать тесемки чулок), перекинуть лямки брюк через плечо (сзади лямки должны быть крест-накрест) и пристегнуть их к брюкам, надеть рубаху и откинуть капюшон за голову (если противогаз имеет соединительную трубку, необходимо коробку с трубкой иметь поверх рубахи), пропустить между ног и застегнуть на пуговицу (шпенок) промежуточный хлястик рубахи, надеть противогазную сумку, надеть на голову подшлемник и капюшон, тщательно расправить рубаху на груди и под подбородком, обернуть вокруг шеи шейный клапан и застегнуть его, надеть перчатки, обхватив резинкой запястья рук и надеть петли рукавов на большие пальцы рук.

- Определение времени: Время определяется с точностью до 1 сек.

Оценка нормативов по надеванию

№ п/п	Должность	Ф.И.О.	Оценка за выполнение			Штраф. баллы
			«отл.» (4 м.)	«хор.» (4 м.20 с.)	«удов.» (5 м.10 с.)	
Всего штрафных баллов :						

№ п/п	Нарушения	Штраф. баллы	Кол-во штраф. баллов
1.	Участник не закрыл глаза	1	
2.	Участник не затаил дыхание	1	
3.	После надевания не сделал полный выдох	1	
4.	Шлем-маска надета с перекосом или перекручена соединительная трубка	1	
5.	Концы носового зажима респиратора не прижаты к носу	1	
6.	Плохо закреплен шейный клапан	1	
7.	Не надет импрегнированный подшлемник	1	
8.	Не соблюдалась последовательность действий	1	
9.	Допущено образование складок или перекосов, при которых наружный воздух может проникнуть под маску	«неуд.»	
10.	Не полностью навинчена (ввернута) гайка соединительной трубки	«неуд.»	
11.	Шейный клапан не застегнут	«неуд.»	
12.	Не опущены рукава поверх перчаток	«неуд.»	
13.	При надевании повреждены средства защиты	«неуд.»	

Старший судья соревнования НФГО «Личное первенство по надеванию легкого защитного костюма и противогаза» _____